


# Testdig Multi Narkotest – MN6

THC/COC/AMP/MOR/METH.AMP/BENZO


1. **Fjern** narkotesten fra den forseglede pose, ved at rive i hjørnet.
2. **Fjern** bundcoveret. (test-stripsene vil nu komme til syne)




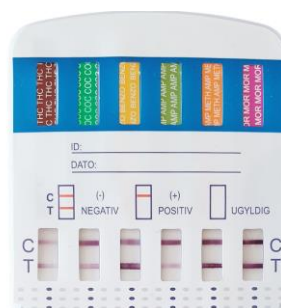
3. Dyp narkotesten i urinprøven i 5 sekunder. **Dyp stripsene ca. halvt ned i urinen. Urinen må ikke røre plastenheden.**



4. **Fjern** narkotesten fra urinprøven og sæt bundcoveret på igen.
5. Læg testen på en plan overflade.



- Test for stoffer:** Aflæs resultatet efter cirka 5 minutter. Resultatet er stabilt i 10 minutter. **Aflæs ikke efter 10 min.** Aflæs resultatet som vist i instruktionen nedenfor.



## Aflæsning af narkotesten

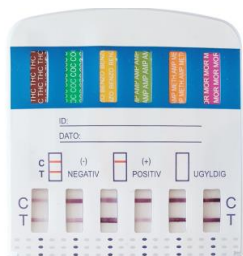
### Negativt Resultat (ingen stoffer)

For hver test skal der fremkomme 2 streger:

- **Én i KONTROL(C)-området**
- **Én i det specifikke TEST-område (T)**

Tydigheden af stregerne kan variere, men hvis de blot kan skimtes, er det et negativt resultat.

### Eksempel på aflæsning:

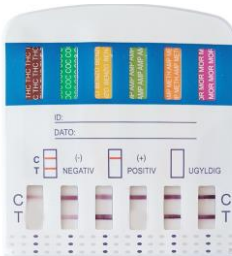


THC: Negativ  
COC: Negativ  
BZO: Negativ  
AMP: Negativ  
METH: Negativ  
MOR: Negativ

### Positivt Resultat

I **KONTROL(C)-området** skal der være en farvet streg. Når der **ikke** fremkommer nogen streg i et specifikt testområde (T), er testen positiv for det pågældende stof. Dvs. stoffet er til stede i prøven.

### Eksempel på aflæsning:

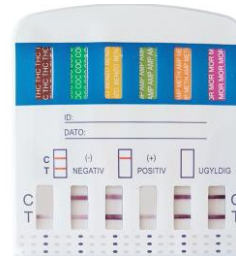


THC: Positiv  
COC: Negativ  
BZO: Negativ  
AMP: Positiv  
METH: Negativ  
MOR: Negativ

### Ugyldigt Resultat

**Ingen streg** ud for **KONTROL(C)-området**: testen er **ugyldig**, selvom der er streger i testområdet. Følg vejledningen nøje og **gentag** med en ny narkotest.

### Eksempel på aflæsning:



THC: Ugyldig  
COC: Ugyldig  
BZO: Ugyldig  
AMP: Ugyldig  
METH: Ugyldig  
MOR: Ugyldig

### **Ordforklaring:**

**THC:** Hash, **COC:** Kokain, **AMP:** Amfetamin, **MOR:** Opiater, **METH.AMP:** Methamfetamin (sporer også MDMA)

**BENZO:** Benzodiazepiner,

Se bagside for yderlige information.

## Narkotest Information

Der er nogle ting du skal være opmærksom på, når du skal bruge en narkotest, og de er som følger:

### Inden prøven udføres:

- Tag narkotesten på et tidspunkt som ikke på forhånd er aftalt, da dette vil mindske muligheden for snyd med prøven.
- Personen der testes, må ikke have drukket en masse væske umiddelbart inden testen, da dette vil fortynde indholdet af det pågældende stof i urinen.
- Er der indtaget lægemidler inden for de sidste 14 dage, så skal dette noteres.

### Efter prøven er indsamlet:

- Urinen skal have kropstemperatur – ellers kan det være tegn på manipulation.
- Se på farven – ligner det urin.
- Urinen opbevares i køleskab, hvis den skal gemmes til en test senere (max. 48 timer).

### Resultatet af prøven:

En narkotest kan ikke skelne mellem ulovlige og lovlige substanser, derfor kan en narkotest give et positivt resultat, hvis personen der testes, har benyttet forskellige lægemidler. Se under narkotest på [www.testdig.dk](http://www.testdig.dk)

### Manipulation af prøven:

Der findes i dag et utal af midler, der kan tilsættes en urinprøve, så et positivt resultat sløres. Disse stoffer er primært udbredt i USA, hvor narkotests har eksisteret i mange år. De kan dog købes på internettet og er derfor tilgængelige for danskere.

- Hold derfor opsyn når urinprøven skal afgives, så der ikke snydes med denne.
- Fjern evt. sæbe, klorin og andre rengøringsartikler fra toilettet, så disse ikke benyttes som sløringsmiddel.
- Er urinen helt klar kan det være et tegn på indtag af store mængder væske eller fortynding.

### Springetid:


Typisk 2-4 dage. Benzodiazepiner op til 14 dage. Kroniske misbrugere i op til 60 dage på THC.

**Se yderligere om detektions -/ springetider på [testdig.dk](http://testdig.dk). Klik på Narkotest i menuen til venstre.**

### Forholdsregler:

- Dette er en engangstest.
- Brug ikke efter udløbsdatoen (EXP.)
- Fjern først testen fra den forseglede pose, når testen skal bruges.
- Opbevares ved 2-30° C.
- Testen bortskaffes med almindeligt husholdningsaffald.

### Symbolliste:

	In vitro diagnostik
	Engangstest
	Opbevar ved 2-30°C
	Læs vejledning før brug
	Antal i pakke
	Udløbsdato
	Batch nummer

Fabrikant:



W.H.P.M Bioresearch & Technology Co.,Ltd  
No.2 Zhongxin Street, LouZiZhuang, Jinzhaxiang,  
Chaoyang District, Beijing, 100018, P.R.China  
Tel: 0086-10-84391888; Fax: 0086-10-84391888-117  
Email: customerservice@whpm.com.cn

Autoriseret Repræsentant:



Medical Device Safety Service GmbH  
Schiffgraben 41, 30175 Hannover, Germany  
Tel: +49-511-62628630; Fax: +49-511-62628633;  
Email: info@mdss.com

