

Nozoi!® Næsespray

Hvad indeholder naturlægemidlet?

Sesamolje Ph. Eur. 100%, 10 ml

Hvordan virker næseolien?

Blødgør tørre næseslimhinder.

Registreringsindehaver:

Pharmacure AB, Box 53245, 400 16 Göteborg.

Distributør: PharmaVest, DK-8600 Silkeborg.

Hvad anvendes næseolien for?

Mod tørre næseslimhinder.

Hvornår skal næseolien ikke anvendes?

Næseolien bør ikke anvendes samtidig med øvrige næsedråber, da effekten heraf kan nedsættes.

Graviditet og amning

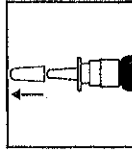
Kan anvendes.

Hvordan anvender du næseolien?

Voksne: 1-3 pust i hvert næsebor op til 3 gange dagligt. Bør ikke anvendes til børn under 12 år uden lægens anvisning. Opbevares utilgængeligt for børn. Opbevares ved stuetemperatur.

Brugsanvisning

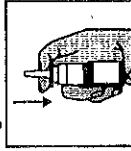
Fig. 1



Puds næsen.

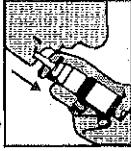
Plasthætten på flasken tages af.

Fig. 2



Lad flasken hvile på tommelfingeren og placer pegefingeren og langfingeren på "kraven" som trykkes ned mod flasken. Inden sprayen anvendes første gang, eller hvis ikke den har været anvendt nogen tid, bør du pumpes et par gange indtil næseolien kommer ud i en fin stråle. Nozoi! er et oliebaseret produkt. For ikke at få pletter på tapeter, vægge etc. bør du pumpes mod en baggrund f.eks. husholdningspapir, indtil olien kommer ud af pumpen. Doser iflg. instruktionen.

Fig. 3



Pumpens spids tørres op i næseboret. Hold flasken lodret og pump 1-3 gange. Ret strålen, så den når forskellige dele af næseslimhinden samtidig med, at du trækker vejret gennem næsen. Efter anvendelse tørres spidsen af, og plasthætten sættes på flasken igen.

Hvilke bivirkninger kan næseolien give?

Der findes ingen rapporter om bivirkninger. Kontakt lægen, hvis du mistænker Nozoi! for at have givet dig alvorlige bivirkninger.

Hvordan skal Nozoi! opbevares?

Opbevares ved stuetemperatur. Luk flasken godt efter anvendelsen. Bør ikke anvendes efter den anførte dato på emballagen.

Dato for sidste revision af indlægssedlen: Februar 2006.

MT nr 6167499