

100 % naturlig

# EARinse

Ørespray

- Hypertonisk havvandsopløsning
- Fjerner nænsomt ophobet ørevoks
- Renser øret



 **ORIFARM**

## EARinse

Ørespray 30 ml

### Hvorfor dannes der ophobet ørevoks?

Ørevoks dannes naturligt af kroppen med det formål at forhindre øreinfektion. Ørevoks dannes i det ydre øre og bevæger sig indad mod øregangen. Indimellem dannes der dog for meget ørevoks, hvilket giver gener såsom ubehag og ørepropper. Ved nogle øresygdomme er ophobet ørevoks et af symptomerne, og i andre tilfælde fører kroniske øresygdomme til ophobet ørevoks.

### Hvad er EARinse?

EARinse er en 100 % naturlig ørespray til rensning af øret. Den indeholder en hypertontisk havvandsopløsning fra kysten ud for Bretagne i Frankrig. Opløsningen fjerner nænsomt overskydende ørevoks og forhindrer ved regelmæssig brug, at der ophobes ørevoks. EARinse er en doseringsspray, der sikrer, at der ikke kommer for meget vand ind i øret. Den skånsomme sikkerhedsspids blokerer, så sprayhovedet ikke kommer for langt ind i øret, og forhindrer derved, at man rammer trommehinden eller skader øret.

**APPROVED**

By Inge Hartmann Svane at 10:56 am, Jan 20, 2012

### Hvornår anvendes EARinse?

EARinse kan bruges til voksne og børn over 6 år. Kontakt en læge eller et apotek vedrørende brug til børn under 6 år. EARinse anvendes normalt 2-3 gange om ugen, men kan bruges dagligt i tilfælde af kraftig ophobning af ørevoks.

### Advarsler

Komprimeret ørevoks bør fjernes af en læge inden brug af dette produkt. EARinse må ikke anvendes ved:

### Ørebetændelse

### Perforeret trommehinde

### Fremmedlegemer i øret (f.eks. dræn)

### Otitis eller andre øreinfektioner

### Efter mastoidektomi

### Menières sygdom

Alle former for svimmelhed, problemer med at høre eller andre øreproblemer.

## Brugsvejledning



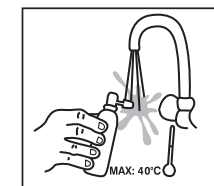
1. Før sprayhovedet ind i øret. Tryk på sprayhovedet 1-2 gange.



2. Massér indgangen til øret i 8-10 sekunder.




3. Hold hovedet på skrå, så vandet kan løbe ud/renne ut, og tør øret.



4. Skyl sprayhovedet i varmt vand i 10 sekunder, efter hver gang det har været i brug.

Producent:

  
Gerolymatos International S.A.  
13, Asklipiou str.,  
GR-145 68 Kryoneri, Attiki

CE

Distributor:  
Orifarm Generics A/S  
Energivej 15, DK-5260 Odense S  
www.orifarm.com - info@orifarm.com

100 % naturligt

# EARinse

## Öronspray

- Hyperton havsvattenlösning
- Tar skonsamt bort ansamlat öronvax
- Rengör örat



 **ORIFARM**

## EARinse

Öronspray 30 ml

### Varför ansamlas öronvax?

Öronvax produceras naturligt av kroppen för att förhindra öroninfektioner. Det produceras i ytterörat och flyttar sig mot öronkanalen. Ibland produceras dock överflödigt vax som kan ge upphov till obehag och stockningar i örat. Vissa öronsjukdomar har ansamlat öronvax som symptom, medan andra kroniska öronsjukdomar orsakar ansamling av öronvax.

### Vad är EARinse?

EARinse är en 100 % naturlig öronrengörings-spray som innehåller en hyperton havsvattenlösning från Bretagnekusten i Frankrike. Den tar skonsamt bort överflödigt vax och förhindrar vid regelbunden användning att öronvax ansamlas.

EARinse är en doserad spray vilket säkerställer att det inte kommer in för mycket vatten i örat. Den mjuka säkerhetspipen gör att munstycket inte kommer för långt in i örat och på så sätt undviks kontakt med trumhinnan eller skador i örat.

**APPROVED**

By Inge Hartmann Svane at 10:57 am, Jan 20, 2012

### När ska jag använda EARinse?

EARinse kan användas av vuxna och barn över 6 år. För barn under 6 år ska läkare eller apotekspersonal rådfrågas innan produkten används. EARinse används idealiskt 2-3 gånger i veckan, men vid kraftig ansamling av öronvax går det bra att använda den varje dag.

### Varning

Komprimerad öronvax ska tas bort av en läkare innan du använder denna produkt. EARinse ska inte användas vid:

### Öroninfektion

### Perforering av trumhinnan

### Fämmande föremål i örat (t.ex. drän)

### Otitis eller andra öroninfektioner

### Efter mastoidektomi

### Ménières sjukdom

Alla former av yrsel, svindel, hörselproblem eller andra öronproblem.

## Användningsanvisningar



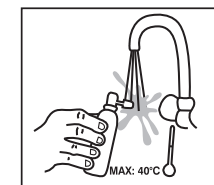
1. Placera pipens munstycke i örat, tryck på pipen 1-2 gånger.



2. Massera örats nedre del i 8-10 sekunder.




3. Luta på huvudet så att vätskan rinner ut och torka ordentligt.



4. Skölj pipen i hett vatten i 10 sekunder efter varje användning.

Tillverkad av:

 Gerolymatos International

Gerolymatos International S.A.  
13, Askliplou str.,  
GR-145 68 Kryoneri, Attiki

CE

Distributör:  
Orifarm Generics A/S  
Energivej 15, DK-5260 Odense S  
www.orifarm.com - info@orifarm.com