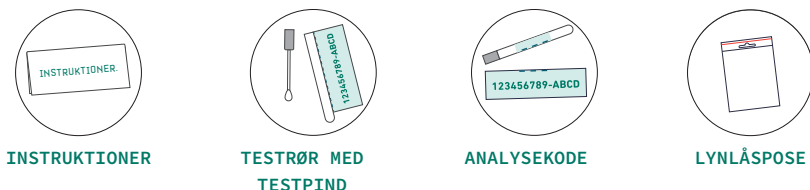


INSTRUKTIONER.



TESTKITTET INDEHOLDER:



OVERSIGT Resultat af valideringsundersøgelse.

Klamydia	Mykoplasma
Sensitivitet: 100 %	Sensitivitet: 100 %
Specificitet: 99,7 %	Specificitet: 100 %
Sikkerhed: 99,8 %	Sikkerhed: 100 %

Resistensvurdering (makrolid)

Sensitivitet: 100 %
Specificitet: 94 %
Sikkerhed: 96 %

INTRODUKTION

Selvudtagningssæt til
in vitro-diagnostik

KLAMYDIA & MYKOPLASMA KVINDE

Dynamic Codes test med selvudtagning tager blot nogle få minutter at gennemføre, og testen sendes derefter til analyse i vores laboratorium. Testsvaret henter du selv på vores hjemmeside ved at indtaste din analysekode. Svaret er tilgængeligt, senest én hverdag efter at vi har modtaget testen på vores laboratorium. Du får svar på, om testen indeholder nogen af bakterierne *C. trachomatis* og/eller *M. genitalium*, som forårsager klamydia og mykoplasma. Ved positivt testresultat for mykoplasma, *M. genitalium*, foretages desuden en resistensvurdering.

Det er vigtigt at behandle en påvist infektion hurtigst muligt for at undgå komplikationer.

→ **Vigtigt!** Vent mindst 14 dage efter det mistænkte smittetilfælde, før du udfører testen. Udfør ikke testen ved menstruation eller direkte efter samleje. Send testen tilbage samme dag, som du har taget den. Undgå at poste den dagen før en weekend eller en helligdag, da der ikke foretages levering i weekender og på helligdage.

Testen skal udføres med det samme, når testkitemballagen er blevet brudt. Hvis testkitemballagen er beskadiget, må testen ikke anvendes. Kontakt os i så fald, så vi kan sende dig et nyt testkit.

Testsvaret er kun gyldigt, hvis testen er udført korrekt i henhold til instruktionerne. Anbefales fra 16 år.

FORBEREDELSE



1. LÆS INSTRUKTION- ERNE IGENNEM

Begynd med at vaske og tørre hænderne omhyggeligt.

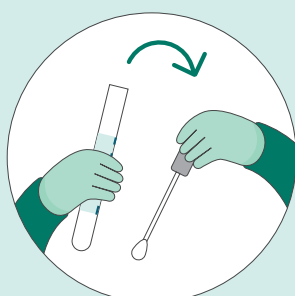
Læs hele instruktionen igennem, inden du påbegynder testen, så du ikke overser noget vigtigt.



2. GEM ANALYSE- KODEN

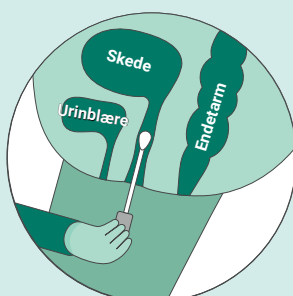
På testrøret sidder din analysekode, som du skal bruge for at kunne hente dit testsvaret. Riv analysekoden af, og gem den et godt sted.

TEST



3. FORBERED TESTEN

Vrid proppen af testrøret. Pas på, at du ikke berører den bløde del af testpinden.




4. UDFØR TESTEN

Før testpinden cirka 5 cm ind i skeden. Tryk den bløde del af testpinden mod skedevæggen, samtidig med at du roterer den 4 til 6 gange.



5. UDFØR LUFTTØRRING

Lad testpinden lufttørre i mindst 3 minutter. Den bløde del må ikke berøre noget.



6. LUK PRØVEN TIL

Sæt testpinden tilbage i røret, og tryk proppen godt fast. Nu er testen gennemført!

Forts. →

Selvudtagningssæt til
in vitro-diagnostik

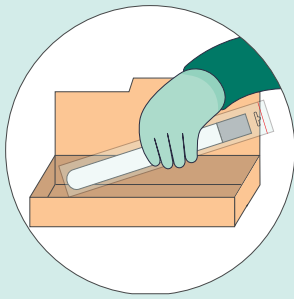
KLAMYDIA & MYKOPLASMA

KVINDE



Dynamic Code AB
Fridtunagatan 24
SE-582 13 Linköping
Sweden

Denne brugsanvisning er
revideret og udarbejdet
23.11.2021



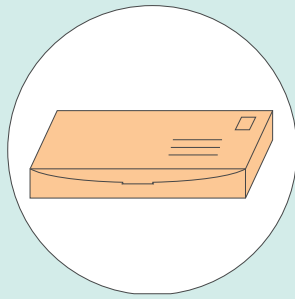
7. PAK TESTEN I ÆSKEN

- Læg testrøret i lynlåsposen, og luk posen.
- Læg lynlåsposen med testen ned i æsken.

Husk, at du skal rive din analysekode af og gemme den!

Du kan kun få adgang til dit testsvar med din analysekode.

- Vip æskens flapper på plads, og luk æsken.



8. RETURNÉR TESTEN

Returnér den frankerede æske ved at aflevere den i en almindelig postkasse



9. HENT SVAR

Testsvaret henter du selv på vores hjemmeside ved at indtaste din analysekode.

Svaret er tilgængeligt, senest **én hverdag** efter at vi har modtaget testen på vores laboratorium.

Vil du have en sms, når dit svar er tilgængeligt? Læs mere om, hvad du gør med analysekoden.