

Ambu® LifeKey®

English:

Ambu Lifekey is a protective single-use mask with a one-way valve for mouth-to-mouth or mouth-to-nose resuscitation.

1. Unfold the mask.
2. "PATIENT" facing the patient.
"ΤΙΞΙΤΑϠ" facing the rescuer.
Position on the patient's face.
3. Place loops behind ears of the patient.



Mouth to nose

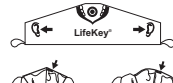


Mouth to mouth

Česky:

Ambu Lifekey je hygienická jednorázová dýchací rouška s jednocestným ventilem pro dýchání z úst do úst/nosu.

1. Rozložte roušku.
2. Nápis „PATIENT“ musí směřovat směrem k pacientovi.
Nápis "ΤΙΞΙΤΑϠ" musí směřovat k záchránci.
Položte roušku na obličej pacienta.
3. Navlékněte elastické proužky pacientovi za uši.



Z úst do nosu

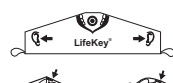


Z úst do úst

中文:

Ambu Lifekey 是一种一次性保护面罩，带有用于口对口或口对鼻复苏的单向阀。

1. 打开面罩。
2. „PATIENT“ 对准患者。
"ΤΙΞΙΤΑϠ" 对准救助者。
将面罩固定于患者的面部。
3. 将套环置于患者的耳部后侧。



口对鼻

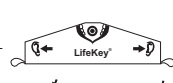


口对口

Dansk:

Ambu Lifekey er en beskyttende engangs-maske med en envejsventil til brug for mund-til-mund eller mund-til-næse genoplivning.

1. Fold masken ud.
2. "PATIENT" vender mod patienten.
"ΤΙΞΙΤΑϠ" vender mod livredderen.
Placeres på patientens ansigt.
3. Masken fastgøres ved patientens øre.



Mund til næse



Mund til mund

Deutsch:

Bei Ambu Lifekey handelt es sich um eine Einweg-Schutzmaske mit Einwegventil für die Mund-zu-Mund- bzw. Mund-zu-Nase-Beatmung.

1. Maske entfalten.
2. "PATIENT" Patientenseite.
"ΤΙΞΙΤΑϠ" Helferseite.
Am Gesicht des Patienten platzieren.
3. Schlaufen hinter den Ohren des Patienten befestigen.



Mund zu Nase



Mund zu Mund

Eesti:

Ambu Lifekey on ühekordselt kasutatav ühesuunalise klapiga kaitsemask suust suhu või suust ninna elustamise tarbeks.

1. Voltige mask lahti.
2. Kiri "PATIENT" (Patsient) jääb patsiendi suunas. "ΤΙΞΙΤΑϠ" jääb elustaja suunas.
Asetage see patsiendi näole.
3. Pange maski aasad patsiendi kõrvade taha.



Suust ninna

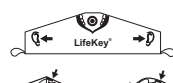


Suust suhu

Español:

Ambu Lifekey es una máscara protectora de un solo uso con una válvula de paso único para la reanimación boca a boca o boca a nariz.

1. Sacar la máscara.
2. "PATIENT" de cara al paciente.
"ΤΙΞΙΤΑϠ" de cara al socorrista.
Colocarla en la cara del paciente.
3. Poner los lazos detrás de las orejas del paciente.



Boca a nariz

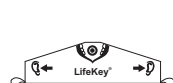


Boca a boca

Français:

Ambu Lifekey est un masque protecteur patient à usage unique, doté d'un clapet de non-retour et destiné à la réanimation bouche-à-bouche et bouche-à-nez.

1. Déplier le masque.
2. « PATIENT » face au patient.
« ΤΙΞΙΤΑϠ » face au sauveteur.
Appliquer le masque sur le visage.
3. Passer les élastiques autour des oreilles du patient.



Bouche à nez



Bouche à bouche

Ελληνικά:

Η μάσκα Ambu Lifekey είναι μια προστατευτική μάσκα μιας χρήσης με μονόδρομη βαλβίδα για ανάνηψη στόμα με στόμα ή στόμα με μύτη.

1. Ξεδιπλώστε τη μάσκα.
2. Η ένδειξη "PATIENT" πρέπει να είναι προς τον ασθενή.
Η ένδειξη "ΤΙΞΙΤΑϠ" πρέπει να είναι προς το διασώστη.
Τοποθετήστε τη μάσκα στο πρόσωπο του ασθενούς.
3. Τοποθετήστε τα λάστιχα πίσω από τα αυτιά του ασθενούς.



Στόμα με μύτη




Στόμα με στόμα

Italiano:

Ambu Lifekey è una maschera protettiva monouso con valvola unidirezionale per rianimazione bocca a bocca o bocca a naso.

1. Aprire la maschera.
2. "PATIENT" sul lato del paziente.
"ΤΙΞΙΤΑϠ" sul lato del soccorritore.
Collocarla sulla faccia del paziente.
3. Porre gli elastici dietro le orecchie del paziente.



Bocca naso



Bocca bocca

日本語:

Ambu Lifekey は使い捨てタイプの保護マスクです。マウスツーマウス（口移し式）あるいはマウスツーノーズ（口鼻式）による救急蘇生用に、一方向弁が備わっています。

1. マスクを広げます。
2. 患者からは「PATIENT」と見えるようになります。救助者からは「ΤΙΞΙΤΑϠ」と見えるようになります。
患者の顔にマスクをつけます。
3. 輪になっている部分を患者の耳の後ろにかけます。



マウスツーノーズ（口鼻式）



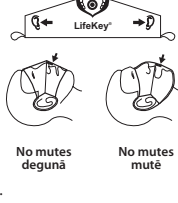
マウスツーマウス（口移し式）

Ambu® LifeKey®

Latviski:

Ambu Lifekey ir aizsargājoša vienreizējas lietošanas maska ar vienvirziena vārstu elpināšanai no mute-mutē vai no mutes-degunā.

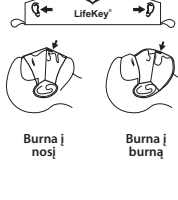
1. Atlociet masku.
2. Uzraksts "PATIENT" ir vērsts pret pacientu. Uzraksts "Пациент" ir vērsts pret glābēju.
3. Novietojiet cilpas aiz pacienta ausīm.



Lietuviškai:

Ambu Lifekey yra apsauginė vienkartinio naudojimo kaukė su vienkrypčiu vožtuvu, skirta burna į burną ir burna į nosį gaivinimui.

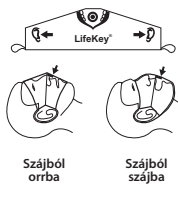
1. Kaukę išvyniokite.
2. „PATIENT“ pusė atsukta į pacientą. „Пациент“ pusė atsukta į gelbėtoją.
3. Kilpas užkiškite už paciento ausų.



Magyar:

Az Ambu Lifekey egy egyszer használatos, egyirányú szeleppel felszerelt védőmaszk, szájból szájba vagy szájból orrba történő lélegeztetéshez.

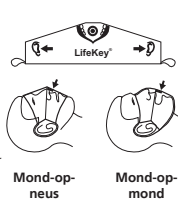
1. Bontsa ki maszkot.
2. A felirat a beteg felől nézve: „PATIENT”. A felirat az életmentő személyzet felől nézve: „Пациент”.
3. A pántokat húzza a beteg fülére.



Nederlands:

Ambu Lifekey is een beschermend masker voor eenmalig gebruik met een eenrichtingsklep voor reanimatie mond-op-mond of mond-op-neus.

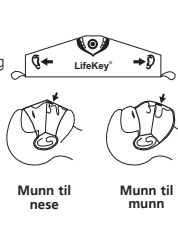
1. Ontvouw het masker.
2. "PATIENT" met het gezicht naar de patiënt. "Пациент" met het gezicht naar de helper.
3. Plaats de lussen achter de oren van de patiënt.



Norsk:

Ambu Lifekey er en beskyttelsesmaske til engangsbruk med enveisventil for gjenoppliving ved munn-til-munn eller munn-til-nese.

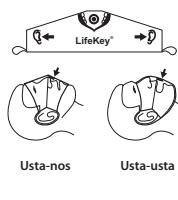
1. Fold ut masken.
2. "PATIENT" skal vende mot pasienten. "Пациент" skal vende mot redningspersoner.
3. Strekk stroppene bak pasientens ører.



Polski:

Ambu Lifekey jest maską ochronną jednorazowego użytku z zaworem jednostronnym, do zastosowania w sztucznym oddychaniu metodą usta-usta lub usta-nos.

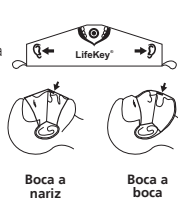
1. Rozwiń maskę.
2. „PATIENT” skierowany w stronę pacjenta. „Пациент” skierowany w stronę ratownika.
3. Załóż uchwyty maski za uszy pacjenta.



Português:

Ambu Lifekey é uma máscara de protecção para utilização num único paciente com uma válvula unidireccional para ressuscitação boca-a-boca ou boca-a-nariz.

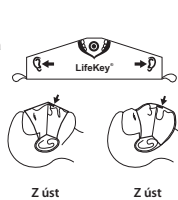
1. Retire a máscara.
2. "PATIENT" virado para o paciente. "Пациент" virado para o operador.
3. Coloque os elásticos nas orelhas do paciente.



Slovenčina:

Ambu Lifekey je jednorázová ochranná maska s jednosmerným ventilom určená na resuscitáciu spôsobom z úst do úst alebo spôsobom z úst do nosa.

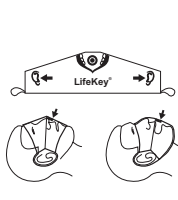
1. Rozviňte masku.
2. Nápis "PATIENT" má smerovať k pacientovi. Nápis "Пациент" má smerovať k záchranárovi.
3. Umiestnite slučky okolo uší pacienta.



Slovenščina:

Ambu Lifekey je zaščitna maska za enkratno uporabo z enosmernim ventilom za oživljanje z dajanjem umetnega dihanja usta-na-usta ali usta-na-nos.

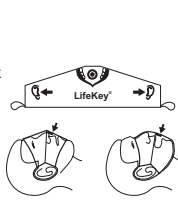
1. Razvijte masko.
2. Obrnite napis "PATIENT" proti bolniku. Napis "Пациент" mora biti obrnjen proti reševalcu.
3. Zanki zatakните za ušesa bolnika.



Svenska:

Ambu Lifekey är en skyddande engångsmask med envägsventil för återupplivning med mun-till-mun- eller mun-till-näsa-metoden.

1. Vik upp masken.
2. "PATIENT" ska vara vänt mot patienten. "Пациент" ska vara vänt mot livräddaren.
3. Placera masken över patientens ansikte.



Suomi:

Ambu Lifekey on yksitievventiillää varustettu kertakäyttöinen suojamaski, joka on tarkoitettu suusta suuhun- tai suusta nenään -elvytykseen.

1. Levitä maski auki.
2. Teksti "PATIENT" on potilasta kohti. "Пациент" on elvyttäjää kohti.
3. Vedä nauhat potilaan korvien taakse.

