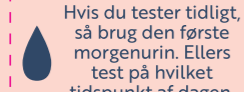


apotekets Graviditetstest HURTIGT SVAR

Læs denne brugsanvisning, inden du foretager testen.



Test fra
5 dage
før din udeblevne
menstruation!



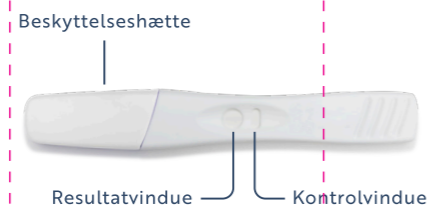
Hvis du tester tidligt,
så brug den første
morgenurin. Ellers
test på hvilket
tidspunkt af dagen.



Undlad at drikke
meget væske
inden du tester.



Hold aldrig
testpenen med
den absorberende
spids pegende opad.



OM TESTEN

Apotekets Graviditetstest Hurtigt Svar finder hCG (humant choriongonadotropin), et hormon som stiger i de tidlige stadier af graviditeten. Følsomheden for testen er 25mIU/ml.

Over 99% nøjagtig når den anvendes fra dagen for forventet menstruation.

1 UDFØR TESTEN

Tag testen ud af folieposen, tag beskyttelseshætten af og udfør testen med det samme. Test enten i:



urinstrålen i kun
5 sekunder

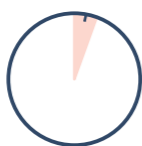


en opsamlet urinprøve
i kun **20 sekunder**

Sæt beskyttelseshætten på igen og læg testen på en vandret flade med resultatvinduet opad.

2 VENT 2 MINUTTER*

før du aflæser
resultatet.



*Et 'gravid' resultat **kan** vise sig efter 1 minut, men du bør vente i hele 2 minutter for at bekræfte et 'ikke gravid' resultat.

3 AFLÆS DIT RESULTAT

En blå streg skal være synlig i kontrolvinduet. AFLÆS **ikke** resultatet efter 10 minutter.



TESTFEJL



Hvis der **ikke** er en blå streg i kontrolvinduet indenfor 10 minutter, så har testen ikke virket.

Hvad skal jeg gøre?

Hvis du får en testfejl, må du tage en ny test og være omhyggelig med at følge brugsanvisningen.

Version 072020

Vend for flere detaljer >

SPØRGSMÅL OG SVAR

1. Hvornår kan jeg teste?

Testen kan bruges op til 5 dage før din udeblevne menstruation, hvilket er 4 dage før din menstruation forventes. Se skemaet herunder, det viser resultater fra kliniske undersøgelser af urinprøver fra den tidlige graviditet med Apotekets Hurtig Graviditetstest.

Antal dage før udeblevne menstruation.	-1	-2	-3	-4	-5
% af gravide kvinder som fik et gravid resultat.	>99%	99%	98%	85%	74%

2. Min test viser 'Gravid'. Hvad skal jeg gøre?

Hvis dit resultat er 'Gravid' bør du kontakte din læge som kan vejlede dig om det videre forløb.

3. Min test viser 'Ikke gravid'. Hvad skal jeg gøre?

Det er muligt at du ikke er gravid, eller at dit graviditetshormonniveau endnu ikke er så højt, at det kan måles.

Test igen tre dage senere med en ny test. Hvis denne test viser "ikke gravid" og din menstruation fortsat er udeblevet så kontakt din læge.

4. Hvad nu hvis jeg er usikker på mit resultat?

For at resultatet er 'Gravid', skal der være en blå streg i kontrolvinduet og et '+' symbol i resultatvinduet indenfor 10 minutter efter, du har udført testen. Et lyseblåt '+' symbol i resultatvinduet er stadig et gravid resultat. Se spørgsmål 2.

- Til selvtest derhjemme.
- Kun til *in vitro* diagnosticering.
- Opbevares mellem 2-30°C.
- Hvis opbevaret i køleskab så vent med at teste til efter 30 min ved stuetemperatur.
- Ikke til indvendig brug.
- Hold udenfor børns rækkevidde.
- Må ikke genbruges.
- Må ikke bruges, hvis foliepakningen er skadet.
- Må ikke bruges efter udløbsdatoen.
- Kasserer sammen med husholdningsaffald

Stregerne der danner '+' symbolet og stregen i kontrolvinduet bør have samme bredde. For at resultatet er 'Ikke gravid' skal der være en blå streg i kontrolvinduet og et '-' symbol i resultatvinduet indenfor 10 minutter efter, du har udført testen. Se spørgsmål 3.

5. Kan medicin eller medicinske tilstande påvirke testen?

Hvis du tager medicin bør du læse indlægssedlen fra producenten inden du tager en test. Hvis du får et uventet resultat bør du kontakte din læge. Medicin der indeholder hCG kan påvirke resultatet.

Anden fertilitetsmedicin (f.eks. clomifencitrat), smertestillende medicin og hormonal prævention (f.eks. p-piller) **burde ikke** påvirke resultatet.

Har du været gravid for nyligt (også selvom graviditeten ikke er fuldført), graviditet udenfor livmoderen, cyster på æggestokken, overgangsalder og visse meget sjældne sygdomme **kan** påvirke resultatet.

6. Jeg har tidligere testet og fået et 'Gravid' resultat, men nu har jeg fået et 'Ikke gravid' resultat.

Hvis du har fået et 'Gravid' resultat, er det muligt, at du senere finder ud af, at du ikke er gravid på grund af et naturligt tab af graviditeten, som kan ske i de første tidlige

stadier. Det er desværre ikke ualmindeligt og kan påvirke 1 ud af 4 graviditeter. De fleste kvinder vil få en helt normal graviditet efterfølgende.

7. Er der noget jeg skal gøre hvis jeg planlægger at blive gravid?

Sundhedsmyndighederne anbefaler: en sund kost, tilskud af folysyre eller vitaminer beregnet til kvinder der planlægger graviditet, undgå alkohol og undgå rygning. Kontakt din læge for vejledning om at opretholde en sund graviditet.

IVD	Medicinsk udstyr til <i>in vitro</i> diagnosticering	Udløbsdato
	Opbevares mellem 2 - 30°C	Må ikke genbruges
LOT	Batchnummer	Fabrikant

74% af gravid resultater kan findes 5 dage før den udeblevne menstruation, hvilket er 4 dage før menstruationen forventes. Skil ikke testen ad. Indeholder smådele. Spis ikke nogle dele af testen. Hvis slugt ved et uheld, så søg lægehjælp.

SPD Swiss Precision Diagnostics GmbH
47 Route de Saint Georges,
1213 Petit Lancy
Geneve, Schweiz

Distributør
Apotekernes A.m.b.a.
Mileparken 20E
2740 Skovlunde
apotekets.dk

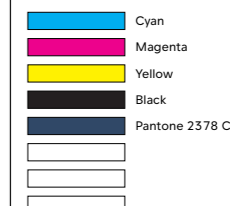


everland

Job number: 3001837-02

Client: Apotekernes A.m.b.a. Brand: Apotekets
SKU: Hurtig Graviditetstest - Indlægsseddel
Format: 190 x 150 mm Country: Denmark
Substrate: White Cardboard Printing method: Offset
Cutter version: r/a
Contact: Kenneth Egeland Schou Telephone: +45 70 50 00 30

Colours:



Proof:

- 2020.07.13 MHK
- 2020.08.17 MLJ
- 2020.09.16 GIBO
- 2020.09.29 MSH
-
-
-
-

Approved by: Helle Gedde Lassen 2020.09.30
Submitted by: AFR 2020.09.30

Checklist:

- 1:1 scale cutter guide + visible measurements
- Number of colours & checkbox matches document colours
- Preparation for the appropriate substrate
- Colour separations have been checked
- Editable & outlined text layers
- Mock-up made, digital or physical
- Uploaded to Media Bank/sent to client

Due to different printing methods and substrates etc., Everland can not guarantee the code's scannability after printing. Printer needs to verify or replace code to ensure scannability.

IMPORTANT.

Black (key) printing plate to be substituted with Pantone 2378C.