




	BLEU BANQUISE 	
	Folder n° : 192102	
PRODUCT NAME	Compeed Cold Sore Patch 15	
HRA CODE	COCPCAN	
NEW ITEM CODE	55710423	
OLD ITEM CODE	-	
TYPE	LEAFLET	
PHARMA. FORM	Patch	
ZONE	-	
COUNTRY	NO/DK	
LANGUAGE	NORWEGIAN DANISH	
MANUFACTURER	-	
FORMAT	400 x 75 mm	
PRINTING TECHNIQUE	LITHO	
PRINTED COLOURS: 2	PANTONE 320 C	
	PANTONE 2602 C	
TECHNICAL COLOURS	TECHNICAL PLAN	
	DIELINE	
FONT	PF Din Text Pro	
MIN. FONT SIZE	5 pt	
MAIN TEXT	7 pt	
MAX. FONT SIZE	10 pt	
SOFTWARE	Illustrator CC	
BAR CODES	EAN13	-
	Leatus	-
DATE (day/month/year)	23/10/2019	
VERSION	2	



DISKRET

VIRKER I OPPTIL 12 TIMER*
Plaster til munnsår
Reduserer risikoen for at virus sprer seg**

www.compeed.com

Laboratoire HRA Pharma
200 avenue de Paris
92320 Châtillon – France
Produisert i EU



Rev 07/2019
(CE) 2019

NO COMPEED® diskret munnsårplaster med opptil 12 timers virkning*

COMPEED® plaster til munnsår er det første diskrete plaster til heling av munnsår.

Virker i opptil 12 timer fra dag 1 – for hurtig heling.
Hvert diskrete plaster skaper et optimalt helingsmiljø og blir sittende i opptil 12 timer*.

*I en klinisk studie med 174 deltagere opplevde 25 % av deltagerne at plasteret ble sittende i 12 timer eller lengre. Individuelle variasjoner kan forekomme.

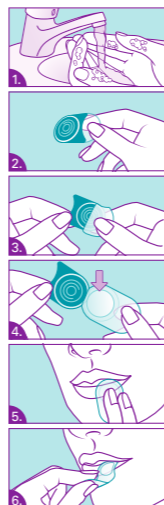
Reduserer risikoen for at virus sprer seg**
**Plasteret fungerer som et viruskjold og reduserer risikoen for smitteoverførsel fra munnsåret.

Skjuler munnsår
Sminke eller leppestift kan brukes over plasteret.

NÅR DU SKAL BRUKE PLASTERET

- For best resultat bør man bruke plasteret ved første tegn på utbrudd, som en prikkende fornemmelse, kløe og svie.
- Bruk plasteret kontinuerlig hele dagen og om natten.
- Fortsett bruken til utbruddet er fullstendig leget.
- Kontakt ditt apotek eller din lege hvis munnsåret blir verre og/eller hvis utbruddet varer lengre enn normalt.

HVORDAN MAN PÅFØRER PLASTERET



1. Vask hendene før og etter bruk. Vær sikker på at huden er ren og tørr. Ikke bruk krem på leppen, ettersom plasteret da kanskje ikke sitter fast på leppen. Riv av ett produkt langs den perforerte kanten for å skille det fra de andre.
2. Hold den gjennomsiktige papirapplikatoren på den buede kanten.
3. Bruk begge hendene til å forsiktige dra den gjennomsiktige papirapplikatoren av det beskyttende, blågrønne dekselet.
4. Du vil se det runde munnsårplasteret på den øvre delen av applikatoren. Pass på å ikke røre siden med lim.
5. Påfør denne delen av applikatoren på munnsåret ved bruk av et speil, og trykk forsiktig ned for å plassere plasteret på munnsåret.
6. Dra applikatoren forsiktig tilbake. Plasteret skal sitte på plass. Sminke og leppestift kan brukes over plasteret.

FRONT

NÅR MAN SKAL TA PLASTERET AV

- Hvis plasteret sitter på, er det ingen grunn til å fjerne eller skifte det.
- Når plasteret begynner å løsne fra huden, fjerner du det forsiktig og setter på et nytt.
- For å fjerne plasteret må du løsne det ved kanten. Bruk begge hender til å holde den løsnede kanten av plasteret. Strekk plasteret sidelengs, dra hendene fra hverandre slik at det dras bort.
- Må ikke gjenbrukes for å unngå infeksjon og smittespredning.



- **Kast plasteret med ditt husholdningsavfall etter bruk for å unngå kontaminasjon.**

YTTERLIGERE INFORMASJON

- Du kan spise og drikke selv om du har plasteret på.
- For optimal bruk må du oppbevare det ved romtemperatur og ikke i kjøleskap.

KONTRAINDIKASJONER

- Må ikke brukes på infiserte sår annet enn munnsår.
- Rådfor deg med legen før bruk hvis du er diabetiker eller har svekket immunforsvar.
- Må ikke brukes på barn, gravide og ammende kvinner.
- Ikke bruk en annen lokal behandling for munnsår under plasteret.

BACK

HVORNÅR MAN SKAL TAGE PLASTERET AF

- Hvis plasteret bliver på, er der ingen grund til at fjerne eller skifte det.
- Når plasteret begynder at løsne sig fra huden, fjerner man det forsigtigt og skifter til et nyt.
- For at fjerne plasteret, løsnes det først i kanten. Hold i den løsnede kant med begge hænder. Træk hænderne fra hinanden, så plasteret trækkes til side og væk fra huden.
- Må ikke genanvendes for at undgå infektion og smittespredning.



- **Plasteret kasseres efter brug sammen med husholdningsaffaldet for at undgå smitteoverførsel.**

YDERLIGERE INFORMATION

- Du kan spise og drikke, selvom du har plasteret på.
- For optimal brug, opbevares ved stuetemperatur og ikke i køleskab.

KONTRAINDIKATIONER

- Plasteret må ikke anvendes på andre inficerede sår end forkølelssår.
- Tal med lægen, før du anvender plasteret, hvis du er diabetiker, eller dit immunforsvar er dårligt.
- Må ikke anvendes på børn samt gravide og ammende kvinder.
- Anvend ikke en anden lokal behandling for forkølelssår under plasteret.



DISKRET

VIRKER OP TIL 12 TIMER*
Behandling af forkølelssår
Reduserer risikoen for at virus spreder sig**

www.compeed.com

Laboratoire HRA Pharma
200 avenue de Paris
92320 Châtillon – France
Fremstillet i EU



Rev 07/2019
(CE) 2019

DA COMPEED® diskret helende plaster med op til 12 timers virkning*

COMPEED® plaster til forkølelssår er det første diskrete plaster til heling af forkølelssår.

Virker i op til 12 timer fra dag 1 - for hurtig heling.
Hvert diskrete plaster skaber et optimalt helingsmiljø og bliver siddende op til 12 timer*.

*I et klinisk studie med 174 deltagere oplevede 25 % af deltagerne, at plasteret blev siddende i 12 timer eller længere. Individuelle variationer kan forekomme.

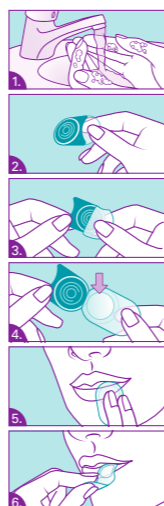
Reduserer risikoen for at virus spreder sig**
**Plasteret fungerer som et viruskjold og reducerer risikoen for smitteoverførsel fra forkølelssåret.

Skjuler forkølelssår
Makeup eller læbestift kan påføres oven på plasteret.

VEJLEDNING

- For at få det bedste resultat skal man bruge plasteret, så snart man mærker de første tegn på et udbrud såsom en prikkende fornemmelse, kløe og svie.
- Brug plasteret kontinuerligt hele dagen og om natten.
- Fortsæt bruken, indtil udbruddet er fuldstændigt helet.
- Kontakt din forhandler/apotek eller din læge, hvis forkølelssåret bliver værre, og/eller hvis udbruddet varer længere end normalt.

HVORDAN MAN PÅFØRER PLASTERET



1. Vask hænderne før og efter brug. Vær sikker på, at din hud er ren og tør. Smør ikke creme på læben, da det nedsætter plasterets klæbeevne. Riv et plaster af langs den perforerede kant for at adskille det fra de andre.
2. Hold den klare papirapplikator i den buede kant.
3. Brug begge hænder, og træk forsigtigt den klare papirapplikator af det beskyttende blågrønne papir.
4. Du kan nu se det runde plaster til forkølelssår på den øvre del af applikatoren. Pas på med ikke at røre den klæbende side.
5. Påfør denne del af applikatoren på forkølelssåret, mens du kigger i et spejl, og tryk forsigtigt plasteret ned på forkølelssåret, så det sidder fast.
6. Træk forsigtigt applikatorens bagside tilbage, mens plasteret bliver siddende på huden. Make-up og læbestift kan anvendes oven på plasteret.

FAKTA OM MUNNSÅR

HVA ER ET MUNNSÅR?

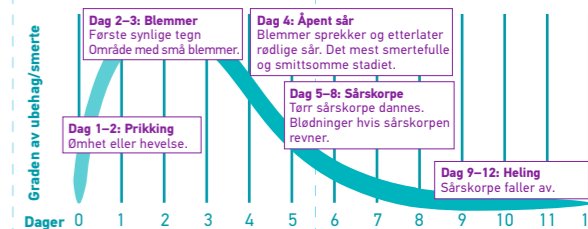
Et munnsår er en infeksjon som skyldes viruset Herpes Simplex og utbruddet består av væskefylte blemmer som oppstår rundt leppene, nesen eller haken.

HVA UTØSER ET MUNNSÅR?

Forskjellige faktorer som fysisk og psykisk stress, angst, feber, forkjølelse eller influensa, utmattelse, eksponering for sol, kulde, menstruasjon eller hormoner.

HVOR LENGE VARER ET UTBRUDD?

Et utbrudd varer som oftest 7–12 dager og går over 5 forskjellige stadier. COMPEED® diskret munnsårplaster behandler alle 5 symptomstadier raskt og diskret.



*Denne grafen viser de mest alminnelige stadiene i et munnsårutbrudd på 12 dager. Noen utbrudd kan ha lengre eller kortere varighet.

FAKTA OM FORKØLELSESSÅR

HVAD ER ET FORKØLELSESSÅR?

Et forkølelssår er en infektion, som skyldes virusen Herpes Simplex, og utbruddet består af væskefyldte blærer, der opstår rundt om læberne, næsen eller hagen.

HVAD UDLØSER ET FORKØLELSESSÅR?

Forskellige faktorer såsom fysisk og psykisk stress, angst, feber, forkølelse, udmattelse, udsættelse for sol og UV-lys, kulde, menstruation eller hormoner.

HVOR LÆNGE VARER ET UDBRUD?

Et udbrud varer oftest 7-12 dage og forløber over 5 forskellige stadier. COMPEED® diskret helende plaster til forkølelssår behandler alle 5 symptomstadier hurtigt og diskret.



*Denne graf viser de mest almindelige stadier i et udbrud af forkølelssår på 12 dage. Nogle udbrud kan have kortere eller længere varighed.