

Angie Galitos
APPROVED
By Angie Galitos at 10:56 am, Mar 18, 2021

APPROVED
By Angie Galitos at 10:56 am, Mar 18, 2021


Angie Galitos

Approved
11:52 AM, Mar 19, 2021

Stephen Howard

180.0

PHARMA CODE REF. IS: 425



Breathe Right® Næsestrips.

Læs denne indlægseddelt omhyggeligt, inden du begynder at bruge Breathe Right Næsestrips. Kontakt lægen eller apotekspersonalet, hvis du har spørgsmål.

1. Hvad er Breathe Right Næsestrips og hvad bruges de til?

Breathe Right Næsestrips er fleksible fjederlignende bånd som skånsomt løfter og åbner næsen, så luften bedre kan passere. Breathe Right er uden lægemiddel og klinisk bevist til straks at åbne næsen, så du lettere kan trække vejret. Breathe Right Næsestrips kan bruges dag og nat for at afhjælpe tilstoppet næse pga. allergi eller forkølelse.

Anvend hvis du lider af:

- **Tilstoppet næse**

Breathe Right Næsestrips åbner næsen, så du lettere kan trække vejret ved at give midlertidig lindring af tilstoppet næse, som kan være forårsaget af forkølelse og allergi. Breathe Right Næsestrips kan give midlertidig lindring af symptomer på tilstoppelse eller vejrtrækningsbesvær grundet afvigelse i næseskillevegg. Næsestrips bør ikke betragtes som et alternativ til en kirurgisk operation.


- **Snorken**

Ved at lette vejrtrækningen gennem næsen istedet for gennem munden, kan næsestrips hjælpe til med at reducere eller endda afhjælpe snorken. Det er anbefalet at bruge næsestrips hver nat, for at opnå de bedste resultater til at lette snorken.


Breathe Right Næsestrips kan bruges sammen med enhver form for medicin.

2. Sådan skal du bruge Breathe Right Næsestrips

Brug kun hver næsestrip en gang. Kun til engangsbrug. Kan bruges dag og nat. Korrekt placering sikrer den bedste effekt. Vær forsigtig med at placere næsestripen for højt eller for lavt.




1 Rensning: Vask og tør næsen for at fjerne snavs og fedt. (Brug et astringerende middel ved fedtet hud).



2 Placering: Fjern klæbestrimlen og sæt strippen på næsen.



3 Påføring: Tryk enderne med og gnid forsigtigt for at sætte dem fast.



4 Fjern: Fjern Breathe Right Næsestrip med varmt vand, mens du vasker dit ansigt eller når du tager et brusebad. Fjern altid strippen langsomt. Løs enderne og løft derefter strippen langsomt fra begge sider. Fjern strippen omhyggeligt med vand for at modvirke hudreaktioner eller sår.

Størrelsen er vigtig, brug den rigtige størrelse for de bedste resultater. Standard næsestriimler passer til 75% af næsen, store næsestriimler er til voksne med større næse. Specielt fjederlignende bånd løfter forsigtigt åbne næsepassager. Brug en klar variant til tør / følsom hud.

3. Advarsler og forsigtighedsregler

- Kun til udvortes brug.
- Må ikke anvendes på sår, solskoldninger eller irriteret hud.
- Hvis udsættelse eller hudirritation opstår, ophør da brugen.
- Må ikke anvendes i mere end 12 timer om dagen.
- Næsestrippen er til engangsbrug, da den mister sin klæbrighed efter anvendelse.
- Opbevar dette produkt utilgængeligt for børn.
- Anvend ikke til børn under 5 år.
- Emballagen kan indeholde naturgummilatex, som kan forårsage allergiske reaktioner.
- I tilfælde af tvivl om brugen af dette produkt kontakt en sundhedsfaglig person.

4. Opbevaring af Breathe Right Næsestrips

Opbevares ved højst 30 °C. Opbevares i den originale pakning. Produktet må ikke anvendes efter den sidste anvendelsesdato, der vises på emballagen. Venligst bortskaf produktet ifølge dine lokale krav og tag altid hensyn til miljøet.

5. Yderligere information

Næsestrips er individuelt pakket og koldforseglet med klæbemiddel. Den koldforseglede emballage er pakket i kartoner.

⚠ Advarsel: Læs omhyggeligt indlægssedlen vedlagt i pakken inden brug af produktet.

⊗ Brug ikke et beskadiget produkt.

⌚ Engangsbrug: Næsestrips er til engangsbrug.

⚠ Emballagen omkring næsestrippen kan indeholde naturgummilatex.

📦 LOT Lot nummer: se kartonen.

📅 Sidste anvendelsesdato vises som AAAA-MM

🏢 Foundation Consumer Brands, LLC, Pittsburgh, PA 15212, USA.

🇪🇺 Brandshapers Ltd, Ardavan, Co. Wexford, Y35 Y19A, Ireland.

🇩🇰 Bräuner FMCG, Ribovvej 7, 6950 Ringkøbing, Danmark.

www.breatherright.com

CE

MD Medicinsk udstyr.

Date: Februar 2021

Varemærker tilhører eller licenseres af FCB. ©2021 FCB eller licensgiver.

180.0

Breathe Right® Næsestrips.

Les nøye gjennom dette pakningsvedlegget før du begynner å bruke Breathe Right Næsestrips. Har du spørsmål, kontakt legen din eller spør på apoteket.

1. Hva er Breathe Right Næsestrips og hva brukes det for?

Breathe Right Næsestrips består av fleksible fjær lignende bånd som forsiktig løfter opp nesepassasjen for å forbedre luftstrømmen. Det er klinisk bevist at medikamentfrie Breathe Right Næsestrips umiddelbart åpner nesepassasjen slik at du kan puste lettere. Breathe Right Næsestrips kan brukes dag eller natt for å lindre tett nese på grunn av allergi eller forkjølelse.

Brukes dersom du lider av

- **Tett nese**

Breathe Right Næsestrips åpner nesepassasjen slik at du kan puste lettere, ved å sørge for midlertidig å lindre tett nese på grunn av forkjølelse eller allergi. Breathe Right Næsestrips kan midlertidig lindre symptomer på tetthet eller pustevansker grunnet skjev neseskillevegg. Stripsene bør ikke vurderes som alternativ til kirurgisk korreksjon.


- **Snorking**

Breathe Right Næsestrips kan hjelpe til med å redusere eller til og med eliminere snorking, ved å gi bedre pust gjennom nesen i stedet for gjennom munnen. Det anbefales å bruke stripsene hver natt for å oppnå best mulig resultat mot snorking.


Breathe Right Næsestrips kan brukes sammen med alle legemidler.

2. Hvordan bruke Breathe Right Næsestrips


Til engangsbruk – bruk hver strips bare én gang. Kastes etter bruk. Kan brukes dag eller natt. Riktig plassering sørger for at du får maksimal effekt. Pass på at du ikke sletter strippen hverken for høyt eller for lavt.



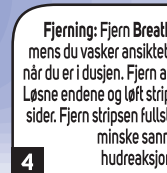
1 Rengjøring: Vask og tørk nesen for å fjerne smuss og olje. (På fet hud brukes en poresammentrukende ansiktsrens).



2 Plassering: Fjern beskyttelsesplaten og plasser strippen på nesen.



3 Påføring: Trykk ned endene og gni forsiktig for å feste.



4 Fjerning: Fjern Breathe Right Næsestrips mens du vasker ansiktet med varmt vann eller når du er i dusjen. Fjern alltid strippen langsomt. Løsne endene og løft strippen forsiktig fra begge sider. Fjern strippen fullstendig med vann, for å minske sannsynligheten for hudreaksjoner eller skade.

Størrelsen er viktig, bruk riktig størrelse for best resultat. Standard næsestriimler passer til 75 % av alle naser, store næsestriimler er for voksne med større nese. Spesielle fjær lignende bånd åpner og løfter nesepassasjen forsiktig. Bruk klar variant for tørr / sensitiv hud.

3. Advarsler og forsiktighetsregler

- Kun til utvortes bruk.
- Skal ikke brukes på sår, solbrent eller irriteret hud.
- Dersom det oppstår utslett eller huden blir irritert, stans bruken av produktet.
- Skal ikke brukes i mer enn 12 timer pr. dag.
- På grunn av egenskapene til produktet er stripsene kun til engangsbruk. Etter at strippen er fjernet virker ikke limet, og strippen vil ikke sitte fast.
- Opbevar dette produktet utilgjengelig for barn.
- Skal ikke brukes av barn under 5 år.
- Papirposen som stripsene er pakket i kan inneholde naturlig gummilatex som kan forårsake allergi.
- Ved tvil om bruk av dette produktet, spør helsepersonell.

4. Hvordan Breathe Right Næsestrips skal oppbevares

Opbevares ved høyst 30 °C. Opbevares i originalpakningen. Ikke bruk produktet etter utløpsdatoen som er vist på pakningen. Avhend produktet i henhold til lokale regler for avfallsortering. Ta alltid hensyn til miljøet.

5. Ytterligere informasjon

Næsestripsene er pakket individuelt i papirposer forseglet med lim. De forseglede papirposene er pakket i kartonger.

⚠ Forsiktig – Les vedlagte pakningsvedlegg nøye før bruk.

⊗ Bruk ikke et skadet eller ødelagt produkt.

⌚ Til engangsbruk: Næsestrips er til engangsbruk.

⚠ Papirposen stripsene ligger i kan inneholde naturlig gummilatex.

📦 LOT Batch nummer: se kartongen.

📅 Brukes innen dato vises som AAAA-MM

🏢 Foundation Consumer Brands, LLC, Pittsburgh, PA 15212, USA.

🇪🇺 Brandshapers Ltd, Ardavan, Co. Wexford, Y35 Y19A, Ireland.

🇳🇴 Bonaventura Sales AS, Henrik Ibsens Gate 60A, NO-0255 Oslo, Norway.

www.breatherright.com

CE

MD Medicinsk utstyr.

Date: Februar 2021

Varemærker eies eller er lisensiert av FCB. ©2021 FCB eller lisensutgiver. 31050415

JOB# 7371

FILE INFORMATION

Description: Breathe Right Leaflet

Component Code: 31050415

Market: Denmark/Norway


Drawing #: L705D002

Size: 180.0 mm w X 235.0 mm h

Software: Adobe Illustrator CC 2019

Date Work Performed: 03-03-21

Colors Used:




Fonts Used: Helvetica Neue, Uni Sans

CMO: Famar

Printer: Demelle

Print Method: Web Offset



KIELCOM GROUP, INC.
tel: 212.737.1463
linda@kielcom.com



SPECIFICATIONS

relation : Famar Health Care Services

description : LEAFLET BREATHE RIGHT DK/NO

item : 31050415

version : /

type : folded

open format : 180 x 235 mm

finished format : 90 x 60 mm

paper : 80g offset

printing front : CMYK

printing back : CMYK

comments : created on 15/03/2021