



Distribueret af:

Coloplast A/S
Holtedam 1
3050 Humlebæk
Danmark

Brugsanvisning

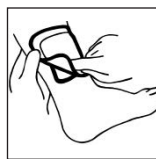
23323763 Version 2
Coloplast-logoet er et registreret varemærke, der tilhører Coloplast A/S.
Alle rettigheder forbeholdes. © 2020-09-15
58/3/E4 - 75/2/A3

Illustrationer

Sådan anvendes Biatain Alginate bandage



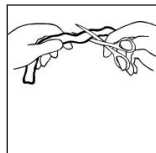
Biatain Alginate kan klippes til med en steril saks, så den passer til såret. Bortskaf eventuelt resterende bandagemateriale pga. risikoen for kontamination.



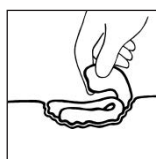
Pålægning af sekundær bandage:
Biatain Alginate bør bruges sammen med en sekundær, dækkende bandage, f.eks. Biatain bandage eller Comfeel Plus bandage, afhængigt af sårets kliniske tilstand.

Biatain Alginate kan nemt fjernes ved at skylle med steril saltopløsning. Brug en pincet til at tage bandagen af, så der ikke forårsages smerter eller traume på det nydannede væv.

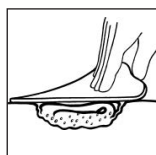
Sådan anvendes Biatain Alginate filler



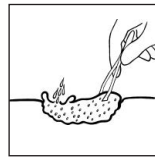
Biatain Alginate bånd kan klippes til med en steril saks, så den passer til små eller smalle sår. Bortskaf eventuelt resterende bandagemateriale pga. risikoen for kontamination.



Biatain Alginate bånd skal lægges jævnt/løst i såret uden at presse. Dette vil gøre det muligt for alginatfibrene at danne en fugtig gel, der er tilpasset kavitetens størrelse.



Pålægning af sekundær bandage:
Biatain Alginate filler bør bruges sammen med en sekundær, dækkende bandage, f.eks. Biatain bandage eller Comfeel Plus bandage, afhængigt af sårets kliniske tilstand.



Biatain Alginate bånd kan nemt fjernes ved at skylle med steril saltopløsning. Brug en pincet til at tage bandagen af, så der ikke forårsages smerter eller traume på det nydannede væv.

Produktbeskrivelse

Biatain Alginate bandage er en absorberende, steril uvævet pude, der består af fibre af høj G (guluronsyre) calciumalginat, carboxymethylcellulose (CMC). Bandagen er designet til at være absorberende, danne gel hurtigt og til at tillade intakt fjernelse.

Efterhånden som sårekssudatet absorberes, danner alginatet en gel, som fremmer autolytisk oprensning, mens der opretholdes et optimalt fugtigt sårhelingsmiljø.

Biatain Alginate indeholder ikke naturlig gummilatex.

Indikationer

Biatain Alginate sårbandage er indiceret til følgende kroniske og akutte sår med moderat til kraftig ekssudat: tryksår, venøse og arterielle bensår, diabetiske sår, kavitetssår, flænger, hudafskrabninger, transplantations- og donorsteder, postoperative operationssår, overfladiske forbrændinger eller forbrændinger af partiel tykkelse.

Biatain Alginate bandage kan også bruges til at håndtere mindre blødning fra overfladiske sår.

Biatain Alginate bandage er egnet til brug under kompressionsbehandling.

Kontraindikationer

Må ikke anvendes til patienter med kendt overfølsomhed overfor alginat eller carboxymethylcellulose.

Kirurgisk implantation.

Ikke beregnet til at håndtere kraftig blødning.

Forholdsregler

Ikke beregnet til at håndtere kraftig blødning.

Må ikke genbruges i sin helhed eller delvist, da dette kan kompromittere steriliteten og/eller bandagens ydeevne.

Må ikke indtages og skal opbevares utilgængeligt for børn og dyr.

Skal bruges iht. vejledning fra sundhedspersonale.

Må ikke bruges til tørre sår eller let væskende sår.

Brugsanvisning

Klargøring af området

- Oprens efter behov, og skyl sårstedet iht. lokale retningslinjer.
- Fjern overskydende saltopløsning fra omkringliggende hud.

Valg af bandage

- Vælg en størrelse af Biatain Alginate, som er lidt større end såret.

Anvendelse af bandage

- Klip bandagen til (med steril saks), eller fold den, så den passer til såret. Bortskaf eventuelt resterende bandagemateriale pga. risikoen for kontamination.
- Ved kavitetssår skal båndet lægges løst, og det skal sikres, at bandagen ikke overlapper sårranden.
- Tildæk, og fiksér bandagen med en ikke-okkluderende eller semi-okkluderende sekundærbandage, f.eks. Comfeel Plus hydrokolloidbandage eller Biatain skumbandage.

Change and Removal

Påsætning og aftagning

- Biatain Alginate kan sidde på såret i op til 7 dage. Hyppigheden af bandageskift afhænger af sårets tilstand og mængden af ekssudat.
- Sæt Biatain Alginate på igen, når sekundærbandagen har nået sin fulde absorptionskapacitet, eller når god sårbehandling dikterer, at bandagen skal skiftes.
- Fjern forsigtigt sekundærbandagen.
- Hvis såret ser tørt ud, skal bandagen mættes med steril saltopløsning, inden den tages af.
- Tag forsigtigt bandagen væk fra sårbunden, og bortskaf den i henhold til lokale procedurer og retningslinjer.
- Skyl såret i overensstemmelse med lokale retningslinjer, inden der lægges en ny bandage på.

Symboler



Opbevares ved maks. 25°C / 77°F



Må ikke udsættes for sollys.



Hold tør



Steriliseret med bestråling (R).



Må ikke genbruges



Må ikke anvendes, hvis emballagen er beskadiget.



Må ikke resteriliseres



Se brugsanvisning



Forsigtig



Sidste anvendelsesdato



Batchkode



Varenummer



Fabrikant



Autoriseret repræsentant i Det Europæiske Fællesskab/
Den Europæiske Union



Indiceret til moderat til kraftigt væskende sår