

Urinvägsinfektion Självttest

Ref. 70021001

Självttest som detekterar närvaro av leukocyter, nitritter och/eller blod i urin.

GENERELLT

Atlas Urinvägsinfektionstest är ett enkelt urintest som kontrollerar leukocyter, nitritter och blod i urinen. Dessa tre faktorer används för att diagnostisera urinvägsinfektion. Testet ger resultat direkt och för att läsa av det görs en jämförelse av det utförda testet med färgkartan som medföljer i förpackningen.

Observera - Läs instruktionerna noggrant före användning.

Innehåll:

- 2 st Urinvägsinfektionstest
- 1 st Torkmedel (används ej)
- 1 st Manual
- 1 st Nyanskarta

Varningsföreskrifter och viktig information

Detta är ett in-vitro självttest, endast för externt bruk. Får ej förtäras. Läs instruktionerna noggrant före användning. Resultatet kan endast utläsas när instruktionerna följs enligt direktiv. Följ samtliga instruktioner gällande handhavande, blodmängd och utspädning. Förvaras mellan +15° C till +30° C.

Förvaras torrt och skyddas mot solljus. Ska ej användas efter bäst före datum som anges på aluminiumförpackningen. Testet ska inte användas om aluminiumförpackningen är öppnad. Självttesten ska inte återanvändas. Förvara denna produkt utom räckhåll för barn och djur. Ytterförpackning sorteras som kartong/wellpapp. Övrigt ska sorteras som restavfall.

MANUAL SJÄLVTEST URINVÄGSINFEKTION

SV

quicktest.se

Avläs resultat

SV

Leukocyter	Nitritter	Blod	Resultat
Positivt	Positivt	Positivt	Du har urinvägsinfektion. Det finns bakterier i din urin. Blod i urinen kan bero på infektioner. Kontakta läkare omedelbart.
		Negativt	Du har urinvägsinfektion. Det finns bakterier i din urin. Kontakta läkare omedelbart.
Negativt	Positivt	Positivt	Du har urinvägsinfektion. Du kan ha bakterier i din urin som inte producerar nitritter. Om det finns blod i din urin så kan det peka på en infektion. Kontakta läkare omedelbart.
		Negativt	Du har urinvägsinfektion. Du kan ha bakterier i din urin som inte producerar nitritter. Kontakta läkare omedelbart.

Avläs resultat

SV

Leukocyter	Nitritter	Blod	Resultat
Negativt	Positivt	Positivt	Detta resultat är högst osannolikt. Vi rekommenderar att du gör om testet med en ny teststicka. Om du får samma resultat igen, så har du sannolikt en urinvägsinfektion eftersom det finns bakterier i urinen. Närvaro av blod i urinen hänger ihop med svårare infektioner. Kontakta läkare omedelbart.
		Negativt	Detta resultat är högst osannolikt. Vi rekommenderar att du gör om testet med en ny teststicka. Om du får samma resultat igen, så har du sannolikt en urinvägsinfektion eftersom det finns bakterier i urinen. Kontakta läkare omedelbart.
Negativt	Positivt	Positivt	Ingen urinvägsinfektion. Närvaro av blod i urinen kan vara andra tillstånd som t.ex. njursten, överdriven motion, prostata, njur eller blodsjukdomar. Kontakta läkare.
		Negativt	Ingen urinvägsinfektion

GÖR SÅ HÄR:

1. Ta ut teststickan från aluminiumförpackningen, låt torkmedlet vara kvar.
2. Urinera i en ren behållare (t.ex. en plastmugg). Doppa den absorberande delen i behållaren i 1 sekund.
3. Placera teststickan på ett plant underlag och vänta ca 30-60 sekunder.
4. Läs av resultatet genom att jämföra färgerna med den medföljande färgkartan. Tänk på att fortsätta ha teststickan plant även när du jämför med färgerna på färgkartan.
5. Jämför färgerna på testremsan med färgkartan. Om det sker en färgändring i testområdet som enbart visas längs kanterna av området så indikerar det att reaktionen ej har ägt rum. Testet är då inte tillförlitligt och vi rekommenderar att testet görs om med en ny testremsa. Resultatet ska avläsas efter 60 sekunder från dopp i urin.

BEGRÄNSNINGAR AV TESTET:

Substanser som orsakar onormal färg på urinen, som tex. vissa droger kan påverka färgutvecklingen på testremsan.

Leukocyter:

Testresultatet anger inte mängd av leukocyter som vid en mikroskopisk kontroll. Det anger endast om det finns leukocyter. Hög fukt och temperatur kan ge positivt resultat. Positivt resultat kan också ske om urinen kontamineras.

Nitritter:

Oavsett grad av rosa färg bör testremsan anses som positiv, men om det är rosa prickar eller endast rosa i kanterna av testremsan bör inte testet betraktas som positivt. Färgutvecklingen har inget att göra med hur mycket bakterier det är i urinen. Testet visar bara om bakterierna producerar nitritter, ibland kan det finnas bakterier som inte producerar nitritter. Därför kan inte ett negativt resultat utesluta urinvägsinfektion.

Blod:

Ett falskt positivt kan ibland ske om det finns bakterier i urinen. Det finns olika substanser som också kan ge ett falskt positivt resultat. Om en kvinna utför testet vid menstruation finns det en risk för positivt resultat.

Hur man tolkar om testet är positivt eller negativt:

Vilken färgförändring som helst, förutom färgen som indikerar negativt bör anses som positivt. Var god se på färgkartan. Oavsett resultat - kontakta alltid läkare om du uppvisar symptom på urinvägsinfektion.

Oavsett resultat - kontakta alltid läkare om du uppvisar symptom på urinvägsinfektion.

Du visste väl att vi också erbjuder självtester inom...



Multitest X6

Nu kan du testa kolesterol, laktat (mjölksyra), ketonivåer (ketos), triglycerider och blodsocker – allt i ett instrument! Varje test har sin egen unika teststicka, så att du alltid får exakta resultat.



CRP-Test

Vårt unika och patenterade CRP-test ger dig svar på några minuter. Testet gör du som alla andra av våra tester; hemma - svaret får du direkt.



Levertest

Levern är ett av kroppens viktigaste organ. Om inte levern mår bra så kan många funktioner slås ut. Ofta kommer leverproblem smygande och många missar de första symptomen med att något är fel. Ett levertest kan ge klarhet i hur din lever mår.



	Läs instruktionerna före användning		IVD För in vitro diagnostiskt bruk		Återanvänd inte
	Förvara mellan +15° och +30°C		LOT Batchnummer		Utgångsdatum
	Tillverkare	MD- 030090 m4 c - Reviderad 2022/01			

ATLAS MEDICAL
William James House, Cowley Road, Cambridge, CB4 0WX, UK
Tel: +44 (0) 1223 858 910, Fax: +44 (0) 1223 858 524



Virtsatieinfektio Kotitesti

Ref. 70021001

Itsetesti, joka havaitsee leukosyyttien, nitriittien ja/tai veren esiintymisen virtsassa.

YLEISESTI

Atlas Virtsatieinfektioitesti on yksinkertainen virtsatesti, joka mittaa valkosolujen, nitriittien ja veren määrää virtsassa. Näiden tekijöiden kautta voidaan diagnosoida virtsateiden tulehdus (virtsatieinfektio, vt). Testituloksen saa heti, ja se tulkitaan pakkauksen mukana tulevan värikartan avulla.

Huom - Lue ohjeet huolellisesti ennen käyttöä.

Sisältö:

- 2 kpl Virtsatietulehdustesti
- 1 kpl Kuivausaine (ei käyttöön)
- 1 kpl Käyttöohje
- 1 kpl Värikartta

Varoitukset ja tärkeää tietoa

Tämä on in vitro -menetelmällä tehtävä kotitesti, vain ulkoiseen käyttöön. Ei saa niellä. Lue ohjeet huolellisesti ennen käyttöä. Tulokset vain ohjeiden mukaisella käytöllä. Noudata sovellettavia ohjeita käsittelystä, veren tilavuudesta ja laimennuksesta.

Säilytys +15°C +30° C. Säilytettävä kuivassa paikassa suojassa auringonvalolta. Ei saa käyttää parasta ennen -päiväyksen jälkeen (merkattu myyntipakkaukseen ja suojapussiin). Älä käytä testiä, jos suojapussi on avattu. Ei saa käyttää uudelleen. Säilytä tuote lasten ja lemmikkieläimien ulottumattomissa. Myyntipakkaus lajitellaan kartonkina, muut osat sekajätteensä.

MANUAL KOTITESTI VIRTSATIEINFEKTIO

FI

quicktest.fi

Testitulos

FI

Valkosolut	Nitriittit	Veri	Tulos
Positiivinen	Positiivinen	Positiivinen	Sinulla on virtsatieinfektio. Virtsassa on bakteereita. Veri virtsassa voi johtua tulehduksesta. Ota välittömästi yhteyttä lääkäriin.
		Negatiivinen	Sinulla on virtsatieinfektio. Virtsassa on bakteereita. Ota välittömästi yhteyttä lääkäriin.
Negatiivinen	Positiivinen	Positiivinen	Sinulla on virtsatieinfektio. Sinulla voi olla bakteeri, joka ei tuota nitriittejä. Jos virtsassa on verta, se voi johtua tulehduksesta. Ota välittömästi yhteyttä lääkäriin.
		Negatiivinen	Sinulla on virtsatieinfektio. Sinulla voi olla bakteeri, joka ei tuota nitriittejä. Ota välittömästi yhteyttä lääkäriin.

Testitulos

FI

Valkosolut	Nitriittit	Veri	Tulos
Negatiivinen	Positiivinen	Positiivinen	Tämä tulos on erittäin epätodennäköinen ja suosittelemme, että teet uuden testin. Jos sama tulos toistuu, sinulla on todennäköisesti virtsatieinfektio, koska virtsassasi on bakteereita. Veri virtsassa tarkoittaa yleensä vakavampaa tulehdusta. Ota välittömästi yhteyttä lääkäriin.
		Negatiivinen	Tämä tulos on erittäin epätodennäköinen ja suosittelemme, että teet uuden testin. Jos sama tulos toistuu, sinulla on todennäköisesti virtsatieinfektio, koska virtsassasi on bakteereita. Ota välittömästi yhteyttä lääkäriin.
Negatiivinen	Positiivinen	Positiivinen	Sinulla ei ole virtsatieinfektiota. Veri virtsassa voi johtua jostain muusta, esimerkiksi munuaissivästä, liiallisesta liikunnasta, eturauhassivästä tai munuais- tai verisairaudesta.
		Negatiivinen	Ei virtsatieinfektiota.



	Lue ohjeet ennen käyttöä		IVD In vitro -diagnostiseen käyttöön		Älä käytä uudelleen
	Säilytys +15° -> +30°C		LOT Eränumero		Eräilyntymispäivä
	Välittäjä	MD- 080020 m5 c - Tarkistettu 2022/01			

ATLAS MEDICAL
William James House, Cowley Road, Cambridge, CB4 0WX, UK
Tel: +44 (0) 1223 858 910, Fax: +44 (0) 1223 858 524



Tiesitkö, että tarjoamme myös seuraavia koti-testejä...



UUTISET! Multitest X6

Nyt voit testata kolesterolia, laktaattia (maitohappoa), ketonitasoja (ketoosi), triglyseridejä ja verensokeria - kaikki yhdessä instrumentissa! Jokaisella testillä on oma ainutlaatuinen testiliuska, joten saat aina tarkat tulokset.



CRP-Testi

Ainutlaatuinen ja patentoitu CRP-testimme antaa vastaukset muutamassa minuutissa. Suoritat testin kuten kaikki muutkin testimme; kotona - saat vastauksen heti.



Maksatesti

Maksa on yksi kehon tärkeimmistä elimistä. Jos maksa ei voi hyvin, monet toiminnot voivat tyrmätyä. Usein maksaongelmat hiipivät sisään ja monet ihmiset kaipaavat ensimmäisiä oireita siitä, että jotain on vialla. Maksatesti voi selvittää, kuinka maksasi voi.

Urinveisinfeksjons Selvtest

Ref. 70021001

Selvtest som oppdager tilstedeværelsen av leukocytter, nitritter og/eller blod i urinen.

GENERELT

Atlas Urinveisinfeksjonstest er en enkel urintest som kontrollerer leukocytter, nitritter og blod i urinen. Disse tre faktorene brukes til å diagnostisere urinveisinfeksjon. Testen gir resultater umiddelbart og for å lese av det gjøres en sammenligning av den fullførte testen med farge-diagrammet inkludert i pakken.

Merk - Les instruksjonene nøye før bruk.

Innehold:

- 2 stk Urinveisinfeksjonstest
- 1 stk Tørkemiddel (brukes ej)
- 1 stk Manual
- 1 stk Nyansekart

Advarselforskrifter og viktig informasjon

Dette er en in-vitro selvtest, kun for ekstern bruk. Skal ikke konsumeres. Les instruksjonene nøye før bruk. Resultatet kan bare leses av når instruksjonene følges nøyaktig. Følg alle instruksjonene for håndtering, blodmengde og fortykning.

Oppbevares mellom + 15° C til + 30° C. Må ikke fryses. Oppbevares tørt og beskyttet mot sollys. Skal ikke brukes etter utløpsdato merket med et timeglass på ytterforpakningen og aluminiumsforpakningen. Testen skal ikke brukes dersom aluminiumspakken er åpnet. Selvtesten skal ikke gjenbrukes. Oppbevar produktet utilgjengelig for barn og dyr. Ytteremballasje sorteres som kartong/papir. Øvrigt skal sorteres som restavfall.

NO

SLIK GJØR DU:

1. Fjern teststrimmelen fra aluminiumspakken, og la tørkemidlet ligge igjen.
2. Uriner i en ren beholder (f.eks. en plastkopp). Dypp den absorberende delen i beholderen i 1 sekund.
3. Plasser teststrimmelen på en flat overflate og vent ca. 30-60 sekunder.
4. Les resultatet ved å sammenligne fargene med det medfølgende fargekartet. Husk å holde teststrimmelen flat selv når du sammenligner med fargene på fargekartet.
5. Sammenlign fargene på teststrimmelen med fargekartet. Hvis det er en fargeendring i testområdet som kun vises langs kantene av området, indikerer det at reaksjonen ikke har funnet sted. Testen er da ikke pålitelig og vi anbefaler at testen gjentas med en ny teststrimmel. Resultatet bør avleses etter 60 sekunder fra nedsenkning i urin.

NO

BEGRENSNINGER AV TESTEN:

Substanser som forårsaker unormal farge på urinen, som f.eks. noen stoffer eller medisiner, kan påvirke fargeutviklingen på teststrimlen.

Leukocytter:

Testresultatet indikerer ikke antall leukocytter som i en mikroskopisk kontroll. Den indikerer bare om det finnes leukocytter. Høy luftfuktighet og temperatur kan gi positivt resultat. Positive resultater kan også oppstå hvis urinen kontamineres.

Nitritter:

Uansett mengden rosa skal teststrimlen anses som positiv, men hvis det er rosa prikker eller bare rosa på kantene på teststrimlen, bør testen ikke anses som positiv. Fargeutviklingen har ingen ting å gjøre med mengden bakterier i urinen. Testen viser bare om bakteriene produserer nitritter, noen ganger kan det være bakterier som ikke produserer nitritter. Derfor kan et negativt resultat ikke utelukke urinveisinfeksjon.

Blod:

Et falskt positivt kan noen ganger skje hvis det er bakterier i urinen. Det finnes forskjellige stoffer som også kan gi et falskt positivt resultat. Hvis en kvinne tester når hun er menstruerende, er det en risiko for positivt resultat.

Uavhengig av resultatet – oppsøk alltid lege dersom du viser symptomer på urinveisinfeksjon.

MANUAL SELVTEST URINVEISINFEKSJON

NO

quicktest.no

Les av resultatet

NO

Leukocytter	Nitritter	Blod	Resultat
Positivt	Positivt	Positivt	Du har urinveisinfeksjon. Det er bakterier i urinen. Blod i urinen kan skyldes infeksjon. Kontakt lege umiddelbart.
		Negativt	Du har urinveisinfeksjon. Det er bakterier i urinen. Kontakt lege umiddelbart.
Negativt	Positivt	Positivt	Du har urinveisinfeksjon. Du kan ha bakterier som ikke produserer nitritt. Hvis det er blod i urinen, kan det indikere en infeksjon. Kontakt lege umiddelbart.
		Negativt	Du har urinveisinfeksjon. Du kan ha bakterier som ikke produserer nitritt. Kontakt lege umiddelbart.










Les av resultatet

NO

Leukocytter	Nitritter	Blod	Resultat
Negativt	Positivt	Positivt	Dette resultatet er svært lite sannsynlig. Vi anbefaler at testen utføres på nytt med en ny test. Hvis de samme resultatene oppstår, har du sannsynligvis en urinveisinfeksjon fordi det er bakterier i urinen. Forekomsten av blod i urinen betyr vanligvis at det er en kraftigere infeksjon. Kontakt lege umiddelbart.
		Negativt	Dette resultatet er svært lite sannsynlig. Vi anbefaler at testen utføres på nytt med en ny test. Hvis samme resultat oppstår, har du sannsynligvis en urinveisinfeksjon fordi det er bakterier i urinen. Kontakt lege umiddelbart.
Negativt	Positivt	Positivt	Du har ikke urinveisinfeksjon. Forekomsten av blod i urinen kan være andre tilstander, f.eks. nyrestein, overdreven mosjon, prostata-, nyre- eller blodsykdommer.
		Negativt	Ingen urinveisinfeksjon.

Atlas Medical

ATLAS MEDICAL
William James House, Cowley Road, Cambridge, CB4 0WX, UK
Tel: ++44 (0) 1223 858 910, Fax: ++44 (0) 1223 858 524

	Les bruksanvisningen før bruk		IVD		For in vitro diagnostisk bruk		Må ikke gjenbrukes
	Lagres mellom +15° og +30°C		LOT		Batchnummer		Utløpsdato
	Produsent	MD- 080020 m5 c - Revidert 2022/01					

NO

Du visste at vi også tilbyr selvtester innen...



NYHET! Multitest X6

Nå kan du teste kolesterol, laktat (melkesyre), ketonnivåer (ketose), triglyserider og blodsukker - alt i samme instrument! Hver test har sin egen unike teststrimmel, slik at du alltid får eksakte resultater.



CRP-Test

Vår unike og patenterte CRP-test gir deg svar på få minutter. Du gjør testen som alle andre tester; hjemme - du får svaret med en gang.



Levertest

Leveren er et av kroppens viktigste organer. Hvis leveren ikke føles bra, kan mange funksjoner slås ut. Ofte kommer leverproblemer snikende og mange merker ikke av de første symptomene på at noe er galt. En levertest kan avklare hvordan leveren din har det.

NO

Urinvejsinfeksjons Selvtest

Ref. 70021001

Selvtest, der påviser tilstedeværelsen av leukocytter, nitritter og/eller blod i urinen.

GENERELT

Atlas Urinvejsinfeksjonstest er en enkel urintest, som kontrollerer leukocytter, nitritter og blod i urinen. Disse tre faktorer brukes til å diagnostisere en urinvejsinfeksjon. Testen fortæller resultatet med det samme og for å aflæse dette, udføres en sammenligning af den fuldførte testen med farvediagrammet inkluderet i pakken.

Bemærk - Læs instruktionerne nøje før brug.

Indhold:

- 2 st Urinvejsinfeksjonstest
- 1 st Tørringsmiddel (anvendes ikke)
- 1 st Manual
- 1 st Farvekort

Advarselforskrifter og vigtig information

Dette er en in-vitro selvtest, kun til udvortes brug. Må ikke indtages. Læs instruktionerne nøje før anvendelse. Resultatet kan kun aflæses, når instruktionerne følges nøjagtigt. Følg alle instruktioner for håndtering, blodmængde og fortynding.

Opbevares mellem + 15° C til + 30° C. Må ikke fryses. Opbevares tørt og beskyttet mod sollys. Må ikke anvendes efter udløpsdato mærket med et timeglass på yderpakningen og aluminiumspakningen. Testen må ikke bruges, hvis aluminiumspakken har været åbnet. Selvtesten skal ikke gjenbruges. Opbevar produktet utilgængeligt for børn og dyr. Yderemballage sorteres som karton/papir. Øvrigt affald skal sorteres som restaffald.

DK

SÅDAN GØR DU:

1. Fjern teststrimlen fra aluminiumspakken, og lad tørremidlet blive tilbage.
2. Vandladning i en ren beholder (f.eks. en plastkopp). Dyp den absorberende del i beholderen i 1 sekund.
3. Placer teststrimlen på en flat overflade og vent ca. 30-60 sekunder.
4. Læs resultatet ved at sammenligne farverne med det medfølgende farvekort. Husk at holde teststrimlen flad, selv når du sammenligner med farverne på farvekortet.
5. Sammenlign farverne på teststrimlen med farvekortet. Hvis der er en farveændring i testområdet, som kun vises langs kanten af området, indikerer det, at reaktionen ikke har fundet sted. Testen er da ikke pålidelig, og vi anbefaler, at testen gentages med en ny teststrimmel. Resultatet skal aflæses efter 60 sekunder efter nedsenkning i urin.

DK

BEGRÆNSNINGER AF TESTEN:

Substanser som forårsager unormal farve i urinen, som f.eks. nogle stoffer eller noget medicin, kan påvirke farveudviklingen på teststrimlen.

Leukocytter:

Testresultatet indikerer ikke antallet af leukocytter som ved en mikroskopisk kontrol. Den indikerer kun, hvis der findes leukocytter. Høj luftfugtighed og temperatur kan give et positivt resultat. Positive resultater kan også forekomme, hvis urinen kontamineres.

Nitritter:

Uanset mængden af rosa skal teststrimlen anses som positiv, men hvis det er rosa prikker eller kun rosa på kanterne af teststrimlen, bør testen ikke anses for positiv. Farveudviklingen har intet med mængden af bakterier i urinen at gøre. Testen viser udelukkende, om bakterierne producerer nitritter. Nogle gange kan det være bakterier, som ikke producerer nitritter. Derfor kan et negativt resultat ikke udelukke urinvejsinfektion.

Blod:

Et falskt positivt resultat kan forekomme nogen gange, hvis der er bakterier i urinen. Der findes forskellige stoffer, som også kan give et falskt positivt resultat. Hvis en kvinde laver testen, når hun er menstruerende, er der risiko for et positivt resultat.

Hvordan tolker man positivt og negativt?

Andre farver end dem, som indikerer et negativt resultat, skal betragtes som positivt. Sammenlign med det medfølgende farvediagram.

Uanset resultatet – søg altid læge, hvis du viser symptomer på en urinvejsinfektion.

DK

MANUAL SELVTEST URINVEJSINFEKTION

DK

quicktest.dk

Aflæs resultatet

DK

Leukocytter	Nitritter	Blod	Resultat
Positivt	Positivt	Positivt	Du har en urinvejsinfektion. Der er bakterier i urinen. Blod i urinen kan skyldes infektion. Kontakt læge snarest.
		Negativt	Du har en urinvejsinfektion. Der er bakterier i urinen. Kontakt læge snarest.
Negativt	Positivt	Positivt	Du har en urinvejsinfektion. Du kan have bakterier, som ikke producerer nitrit. Hvis der er blod i urinen, kan det indikere en infektion. Kontakt snarest en læge.
		Negativt	Du har en urinvejsinfektion. Du kan have bakterier, som ikke producerer nitrit. Kontakt snarest en læge.










Aflæs resultatet

DK

Leukocytter	Nitritter	Blod	Resultat
Negativt	Positivt	Positivt	Dette resultat er højest usandsynligt. Vi anbefaler, at testen udføres på ny med en ny test. Hvis samme resultater fremkommer, har du sandsynligvis en urinvejsinfektion, fordi der er bakterier i urinen. Forekomsten af blod i urinen betyder sædvanligvis, at det er en kraftig infektion.
		Negativt	Dette resultat er højest usandsynligt. Vi anbefaler, at testen udføres på ny med en ny test. Hvis de samme resultater fremkommer, har du sandsynligvis en urinvejsinfektion, fordi der er bakterier i urinen. Kontakt lægen snarest.
Negativt	Positivt	Positivt	Du har ikke en urinvejsinfektion. Forekomsten af blod i urinen kan skyldes andre tilstande, f.eks. nyresten, overdreven motion, prostata-, nyre- eller blodsygdomme.
		Negativt	Ingen urinvejsinfektion.

Atlas Medical

ATLAS MEDICAL
William James House, Cowley Road, Cambridge, CB4 0WX, UK
Tel: ++44 (0) 1223 858 910, Fax: ++44 (0) 1223 858 524

	Læs instruktionerne før brug		IVD		Til in vitro diagnostisk brug		Må ikke gjenbruges
	Opbevares mellem +15° og +30°C		LOT		Batchnummer		Udløbsdato
	Fabrikant	MD- 080020 m5 c - Revidert 2022/01					

DK

Du vidste, at vi også tilbyder selvtest inden for...



NYHED! Multitest X6

Nu kan du teste kolesterol, laktat (mælkesyre), ketonniveauer (ketose), triglyserider og blodsukker - alt sammen i ét instrument! Hver test har sin egen unikke teststrimmel, så du altid får præcise resultater.



CRP-Test

Vores unikke og patenterede CRP-test giver dig svar på få minutter. Du laver testen som enhver anden af vores tests; derhjemme - du får svaret med det samme.



Levertest

Leveren er et af kroppens vigtigste organer. Hvis leveren ikke har det godt, kan mange funktioner slås ud. Ofte kommer leverproblemer snigende, og mange mennesker bemærker ikke de første symptomer på, at der er noget galt. En levertest kan afklare, hvordan din lever har det.

DK