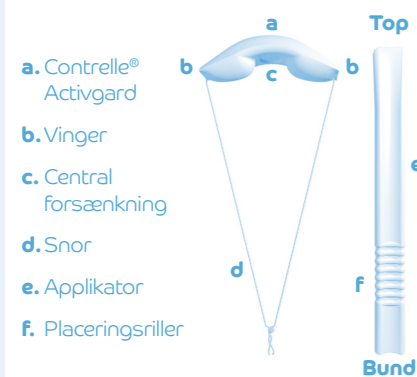


Enhedsbeskrivelse

Contrelle® Activgard er en Klasse IIa enhed til engangsbrug til behandling af kvinder over 18 år med stressinkontinens eller en kombination af stress- og tranginkontinens, hvor stressinkontinens er den mest dominerende. Stressinkontinens opleves som ufrivillig urinlækage, som udløses ved anstrengelse, fysisk aktivitet, ved nysen eller hoste.



Kliniske fordele

Contrelle® Activgard er en diskret enhed indført i skeden for at støtte urinrør og blærehals for at forhindre eller reducere urinlækage som følge af stressinkontinens. 1 ud af 3 kvinder oplever stressinkontinens og fysisk træning kan forværres symptomer. Disse symptomer påvirker en kvindes livskvalitet.

Contrelle® Activgard er lavet af blødt, kropskompatibelt skum, der er let at placere i skeden. Urinrøret understøttes derved, og det forebygger stressinkontinens. Det forhindrer dig dog ikke i at tømme blære ved normalt toiletbesøg, og du behøver ikke at fjerne Contrelle® Activgard, før du går på toilettet.

Brugen af contrelle® activgard

Hver Contrelle® Activgard kan bruges i op til 16 timer om dagen, eller blot ved behov når du f.eks. løber, svømmer eller dyrker andre sportsaktiviteter. Hver Contrelle® Activgard kan kun bruges én gang. Det anbefales at skifte Contrelle® Activgard efter svømning.

Contrelle® Activgard bør skiftes hver 4. til 6. time under menstruation. Lad være med bruge Contrelle® Activgard samtidig med en tampon eller i stedet for en tampon. Du bør bruge applikatoren til at indføre Contrelle® Activgard. Brug ikke andet end applikatoren til at indføre Contrelle® Activgard.

Nogle kvinder føler, at det er nemmere at indføre Contrelle® Activgard ved brug af en lille mængde vandbaseret glidecreme (fås på alle apoteker).

Kontraindikationer

Inden du bruger Contrelle® Activgard, skal du gennemgå denne liste nøje, og du må IKKE bruge den, hvis du:

- er under 18 år
- er gravid, eller har født indenfor de sidste 3 måneder
- har en infektion eller irritation i skeden
- har lidt af TSS (Toxic Shock Syndrom - tamponsyge)
- har gennemgået en bækkenoperation indenfor de sidste 6 måneder

- får en hvilken som helst behandling for bækkenmalignitet
- har moderat til svær vaginal prolaps
- har urin- eller vaginale infektioner
- har betydelig eller generende tørhed i skeden
- har problemer med manuel behændighed, som kan forårsage problemer med indføring og udtagning
- er mand

Advarsler og forholdsregler

Følgende advarsler og forholdsregler skal gennemgås, før du bruger Contrelle® Activgard.

- Når Contrelle® Activgard emballagen er brudt, skal den anvendes med det samme. Den må ikke opbevares uindpakket
- Opbevar ikke Contrelle® Activgard i direkte sollys
- Brug ikke Contrelle® Activgard, hvis emballagen er åben eller beskadiget
- Indfør ikke mere end én Contrelle® Activgard ad gangen
- Brug ikke Contrelle® Activgard med nogen anden vaginal enhed inkl. tamponer, menstruationskopper og pessarer
- Du kan godt bruge Contrelle® Activgard, når du har en spiral. Vi anbefaler dog, at du taler med din læge for at bekræfte egnethed
- Brug ikke Contrelle® Activgard under samleje
- Brug ikke en enkelt enhed i mere end 16 timer
- Brug ikke en enkelt enhed i mere end 6 timer under menstruation
- Brug ikke enheden i mere end 16 timer i enhver 24-timers periode
- Brug ikke Contrelle® Activgard mere end én gang. GENBRUG IKKE. Du risikerer potentielle skader som infektioner og/eller irritationer, hvis enheden bruges mere end én gang
- Indfør ikke Contrelle® Activgard i anus eller urinrøret

Brug ikke Contrelle® Activgard og applikator på en hvilken som helst anden måde end den, der er beskrevet i den til Contrelle® Activgard medfølgende brugervejledning.

Sådan bruges Contrelle® Activgard

1. Inden du starter, skal du læse brugervejledningen nøje igennem

Hav denne indlægsseddel liggende et praktisk sted, så du kan læse den, mens du følger vejledningen step for step. Giv dig god tid, indtil du føler dig komfortabel med brugen af Contrelle® Activgard.

2. Valg af størrelse

Begynd med Start Kittet:
Størrelse 1 – lille
Størrelse 2 – Medium
Størrelse 3 – Stor

Contrelle® Activgard fås i tre størrelser for at gøre kvinder i stand til at finde og bruge den rigtige og behagelige størrelse, der giver det mest optimale resultat. Det anbefales at starte med Størrelse 2. Når den er indført i skeden, skal du føle dig godt tilpas, og du bør kun opleve lidt eller ingen urinlækage, når du er fysisk aktiv, eller når du hoster. Hvis Størrelse 2 ikke føles behagelig, prøv da med Størrelse 1.

Hvis der opstår urinlækage ved brug af Størrelse 2 eller enheden flytter sig, skift da til Størrelse 3.

Vi anbefaler, at du går i 15 minutter, prøver at hoste, hoppe eller løbe for at tjekke om eventuel urinlækage og rotation forekommer. Nogle kvinder kan opleve let ubehag i starten, indtil de vænner sig til produktet.

3. Forberedelse

- Vask dine hænder grundigt inden du åbner pakken og bryder emballagen.
- Bryd emballagen ved at rive den op i den ene ende, og fjern Contrelle® Activgard fra emballagen. Brug ikke saks, da du kan risikere at klippe i snoren.
- Placer Contrelle® Activgard på tværs af håndfladen, og hold den under lunken eller koldt rindende vand, mens du klemmer enheden cirka 12 gange, indtil den er fuldstændig mættet af vand.
- Når du klemmer enheden, bliver den blødere og udvides i størrelse med cirka 30%. Når det er fuldstændigt mættet, skal du fjerne alt overskydende vand.
BEMÆRK: Enheden kan virke forkeert eller ujævn, hvis den ikke er fuldstændigt mættet. Skulle dette ske, skal du fortsætte med at presse under rindende vand i et par sekunder mere, indtil enheden er helt udvidet og er glat og jævn i udseende.
- Fjern applikatoren fra beskyttelseshylsteret.
- Placér snorløggen omkring bunden af applikatoren (tæt på placeringsrillerne) med knuden i midten af hakket. Træk Contrelle® Activgard skumenheden over den afrundede top på applikatoren, så midten af den sammenklemte enhed er placeret på toppen af applikatoren. Placér altid snoren på bunden af applikatoren først, da dette gør det lettere at placere selve skumenheden på applikatoren.

4. Indføring

- Slap helt af og find en behagelig position, der gør det let at indføre Contrelle® Activgard. Hold applikatoren mellem finger og tommelfinger på placeringsrillerne og placér Contrelle® Activgard ved åbningen af vagina med vingerne drejet på den smalle side, og **ikke den brede side pegende mod dine lår**. Placeringsrillerne på applikatoren guider dig til, hvor langt op i skeden skumenheden skal indføres, så du placerer Contrelle® Activgard korrekt. Alle kvinder er forskellige, og du finder ved hjælp af placeringsrillerne hurtigt ud af, hvilken placering der fungerer bedst for dig i form af antal riller uden for skeden.
- Spred skamlæberne med den ene hånd og før Contrelle® Activgard ind i skeden, indtil din fingre rører din krop. Alle kvinder er individuelle, og du skal måske ændre vinklen en smule af indføring.
- Ved at fjern snoren fra bunden af applikatoren og træk applikatoren langsomt ud, efterlades snoren uden for din krop.
- Vask applikatoren, tør den forsigtigt og opbevar den i beskyttelseshylsteret - klar til fremtidig brug.
- Vask dine hænder efter indføring.
- Contrelle® Activgard skulle nu være komfortabelt på plads i skeden, med vingerne forsigtigt støttende mod urinrør og endetarm. Bemærk venligst, at Contrelle® Activgard kun fungerer, når den er korrekt placeret i skeden. Når du har brugt Contrelle® Activgard et par gange bliver det lettere at placere den rigtigt, og det lige så let som at indføre en tampon. I tilfælde af eventuelle problemer, kontakt din læge.

5. Udtagelse

- Tag ALTID Contrelle® Activgard ud efter 16 timer, eller når du er færdig med at dyrke sportsaktiviteter og altid inden sengetid.
- For at tage Contrelle® Activgard ud, skal du forsigtigt trække nedad i snoren.
- Pak Contrelle® Activgard ind i toiletpapir og smid den ud sammen med almindeligt husholdningsaffald. Skjul den ALDRIG ud i toilettet.

- Contrelle® Activgard må IKKE genbruges.
- Vask hænder efter udtagelse

Når du skal kontakte din læge

Hvis du oplever noget af følgende, skal du kontakte din læge:

- Problemer med at indføre eller udtage Contrelle® Activgard
- Blødning, der ikke er relateret til din månedlige menstruation
- Irritation, ubehag eller smerte
- Smertes eller svie ved vandladning
- Hvis symptomerne fortsætter og Contrelle® Activgard ikke reducerer din urinlækage. Kan du have en anden type inkontinens, der ikke er stress- eller tranginkontinens
- Du kan godt bruge Contrelle® Activgard, når du har en spiral. Vi anbefaler dog, at du taler med din læge for at bekræfte egnethed.

Toksisk Choksyndrom (TSS)

TSS, er en meget sjælden tilstand forårsaget af bakterien, Staphylococcus aureus. Omkring halvdelen af registrerede tilfælde forekommer blandt menstruerende kvinder, der bruger tamponer. De fleste tilfælde findes blandt yngre kvinder, der bruger meget absorberende tamponer.

Der har ikke været rapporteret problemer med TSS ved brug af Contrelle® Activgard.

Når Contrelle® Activgard er fuldstændigt mættet med vand før brug, absorberer skumenheden ingen fugt fra skeden. Selvom risikoen for TSS er meget lille, er det vigtigt at kunne genkende symptomer, da tilstanden er alvorlig og kræver øjeblikkelig behandling.

Kend TSS-symptomerne. TSS kan føles meget som influenza, og symptomer kan variere fra person til person, men oftest er symptomerne:

- høj temperatur (normalt over 39 ° C, 102 ° F)
- et solskoldningslignende udslæt
- diarré
- opkastning
- ondt i halsen og svimmelhed

Hvis du skulle opleve disse symptomer, udtag straks Contrelle® Activgard og kontakt din læge med det samme. Informér din læge om, at du har brugt Contrelle® Activgard.

Contrelle® Activgard

Urinblærestøtte for kvinder

Symbolforklaring

Symbol	Beschreibung
Viveca Biomed Ltd. Unit 1 & 2, Wansbeck Network Centre, Wansbeck Business Park, Ashington, Northumberland NE63 8QU, Storbritannien	Navn og adresse på gyldig producent
CS Lifesciences Europe Ltd. 3 Inns Quay, Dublin 7, Irland	Navn og adresse på autoriseret europæisk repræsentant
	Katalognummer
	Lot / Batchnummer
	Fremstillingsdato
	Se brugervejledning
	Må ikke genbruges
	Produktet leveres ikke-sterilt
	Må ikke bruges, hvis emballage er brudt eller beskadiget
	Må ikke opbevares i direkte sollys
	Skal opbevares tørt
	Må ikke bruges i mere end 16 timer i en 24-timers periode
	EU-certificeret produkt med bemyndiget organ nummer
	Indikerer at produktet er en medicinsk enhed
	Contrelle® Activgard - enhedsstørrelse. Tal beskriver størrelsesvariant (Small - 1, Medium - 2, Large - 3)
	Contrelle® Activgard applikator
	www.contrelle.com Hjemmeside

Contrelle® Activgard

DK **Urinblærestøtte for kvinder
Brugervejledning**

NO **Urinblærestøtte for kvinder
Brukerveiledning**

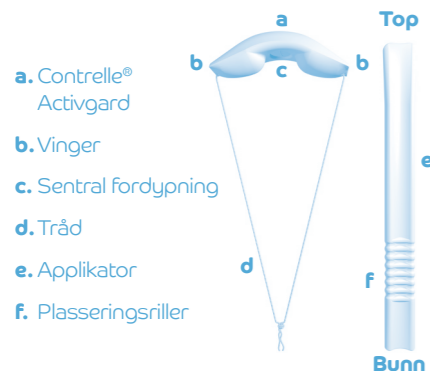


NO

Beskrivelse av enheten

Contrelle® Activgard er et produkt for engangsbruk i klasse IIa for behandling av kvinner over 18 år som opplever stressinkontinens (SUI) og mixed inkontinens (MUI), hvor SUI er dominerende.

SUI er når kvinner er inkontinente ved påkjenning eller anstrengelse, nysing eller hosting, løfting eller trening.



Kliniske fordeler

Contrelle® Activgard er en diskret enhet som settes inn i vagina som støtte for urinrøret og blærehalsen, for å forebygge eller redusere urintap grunnet SUI. 1 av 3 kvinner opplever SUI og fysisk mosjon kan forverre problemene. Disse symptomene kan påvirke kvinners livskvalitet negativt.

Contrelle® Activgard er laget av mykt og komfortabelt skum. Plassert i vagina vil den støtte blærehalsen og urinrøret og forebygge SUI. Den hindrer deg ikke i å tømme blæren, så med Contrelle® Activgard på plass kan du fremdeles gå på toalettet som vanlig, uten å måtte fjerne den under eller etter toalettbesøket.

Bruk av enheten

Hver Contrelle® Activgard kan benyttes opptil 16 timer om dagen, eller bare når du løper, svømmer, mosjonerer eller utøver annen sportslig aktivitet. Hver Contrelle® Activgard kan kun benyttes en gang. Det anbefales å skifte Contrelle® Activgard etter svømming, dersom det praktisk lar seg gjøre.

Contrelle® Activgard bør skiftes hver 4 til 6 time under menstruasjon. Ikke bruk Contrelle® Activgard samtidig som en tampong, eller i stedet for en tampong.

Du skal bruke applikatoren til å sette inn Contrelle® Activgard. Ikke bruk noe annet enn applikatoren til å sette inn Contrelle® Activgard.

Enkelte kvinner vil oppleve at en liten mengde vannbasert glidemiddel (tilgjengelig på apoteker) gjør innsetting enklere.

Kontraindikasjoner

Før du bruker Contrelle® Activgard må denne listen kontrolleres grundig, og IKKE bruk den dersom du

- er under 18 år
- er gravid, eller har hatt en fødsel i løpet av de siste 3 månedene
- lider av en infeksjon eller irritasjon i vagina
- lider av TSS (toksisk sjokksyndrom)

- har hatt en bekkenoperasjon i løpet av de siste 6 månedene
- mottar behandling for bekkenskader
- har moderat til alvorlig vaginal prolaps
- har en urinveis- eller vaginal infeksjon
- har markant eller plagsom vaginal tørrhet
- har problemer med fingerferdighetene som kan forårsake problemer ved innsetting eller fjerning.
- er mann

Advarsler og forholdsregler

Det bør tas hensyn til følgende advarsler og forholdsregler før bruk av Contrelle® Activgard.

- Contrelle® Activgard må brukes umiddelbart etter at posen er åpnet. Må ikke oppbevares uten emballasje.
- Hold Contrelle® Activgard unna direkte sollys.
- Contrelle® Activgard må ikke benyttes dersom emballasjen er åpnet eller skadet.
- Ikke sett inn mer enn en Contrelle® Activgard samtidig.
- Ikke bruk Contrelle® Activgard sammen med noen andre vaginale enheter, inkludert tamponger, mooncup eller pessar.
- Du kan bruke Contrelle® Activgard når du har en intrauterin enhet (spiral) satt inn, men vi anbefaler at du snakker med legen eller annet helsepersonell for å få bekreftet at det er tilrådelig.
- Ikke bruk Contrelle® Activgard ved samleie.
- Ikke bruk en enkelt enhet i mer enn 16 timer.
- Ikke bruk en enkelt enhet i mer enn 6 timer under menstruasjonen.
- Ikke bruk enheten i mer enn 16 timer innenfor en 24-timersperiode.
- Ikke bruk en Contrelle® Activgard enhet mer enn en gang. MÅ IKKE BRUKES OM IGJEN. Du risikerer potensielt skadelige infeksjoner og/eller irritasjoner dersom enheten brukes mer enn en gang.
- Contrelle® Activgard må ikke settes inn i anus eller urinrøret.
- Ikke bruk Contrelle® Activgard og applikatoren på noen annen måte enn det som er beskrevet i de vedlagte instruksjonene.

Slik brukes Contrelle® Activgard

1. Les brukerveiledningen nøye før du starter.

Denne brosjyren må være tilgjengelig på et praktisk sted, slik at du kan lese den mens du utfører hvert trinn. Gi deg selv nok tid til å gjøre deg kjent med bruken av Contrelle® Activgard.

2. Valg av størrelse

Start med størrelsessettet. Størrelse 1 – Liten; Størrelse 2 – Medium; Størrelse 3 – Stor;

Contrelle® Activgard er tilgjengelig i tre størrelser, slik at kvinner kan finne og bruke den mest komfortable størrelsen for å oppnå optimale resultater. Det anbefales å starte med størrelse 2. Straks den er satt inn bør du føle deg komfortabel, du bør oppleve svært lite eller ingen urinlekkasje når du er aktiv eller hoster. Dersom størrelse 2 ikke er komfortabel, prøv størrelse 1.

Dersom lekkasje forekommer med bruk av størrelse 2 eller enheten beveger seg, bytt til størrelse 3.

Vi anbefaler at du tar en spasertur på 15 minutter, hoster, hopper eller løper for å sjekke eventuell lekkasje eller bevegelse. Enkelte kvinner kan oppleve lett ubehag innledningsvis, før de venner seg til produktet.

3. Forberedelse

- Vask hendene dine grundig før du åpner pakken eller posen.
- For å åpne river du opp posen i en ende og fjerner Contrelle® Activgard fra posen. Ikke bruk saks, da risikerer du å kutte tråden.
- Plasser Contrelle® Activgard over håndflaten og hold den under lunkent eller kaldt rennende vann samtidig som man klemmer enheten ca. 12 ganger inntil den er helt gjennomfuktet.
- Når du klemmer vil enheten bli mykere og utvide seg ca. 30 %. Når den er gjennomfuktet, klem ut alt overskytende vann.

VENNLIGST OBSERVER: enheten kan synes misformet eller ujevn dersom den ikke er gjennomfuktet. Skulle dette skje, fortsatt å klemme under rennende vann for ytterligere noen sekunder inntil enheten er fullstendig utvidet og har en myk og jevn form.

- Fjern applikatoren fra den gjenbrukbare beskyttelseshylsen.
- Plasser trådknuten rundt bunnen av applikatoren (nær plasseringsrillene) med knuten midt i hulrommet. Trekk Contrelle® Activgard skumenheten over toppen av applikatoren, slik at den sentrale fordybningen passer på toppen av applikatoren. Plasser alltid strengen på bunnen av applikatoren først, ettersom dette gjør enklere å plassere skumenheten på applikatoren.

4. Innsetting

- Slapp av og finn en komfortabel posisjon hvor det er lett å sette inn Contrelle® Activgard. Hold applikatoren med fingeren og tommelen på plasseringsrillene og plasser Contrelle® Activgard i åpningen til vagina, med vingene fra fronten og bakover, **ikke fra side til side mot lårene dine**. Plasseringsrillene på applikatoren vil hjelpe deg med å plassere Contrelle® Activgard korrekt og gir veiledning om dybden på plasseringen. Alle er ulike og du vil oppdage hvilken posisjon som passer best for deg med hensyn til antall riller utenfor kroppen.
- Del kjønnsleppene med en hånd og sett inn Contrelle® Activgard i vagina til fingrene dine berører kroppen din. Alle kvinner er individuelle og du må kanskje vippe vinkelen ved innsetting.
- Løsne tråden fra bunnen av applikatoren og trekk ut applikatoren, tråden skal være på utsiden av kroppen din.
- Vask applikatoren, tørk den grundig og lagre den i beskyttelseshylsen, klar for fremtidig bruk.
- Vask hendene etter innsetting.
- Contrelle® Activgard bør nå være komfortabelt på plass i vagina, med vingene mykt presset mot urinrøret og rektum. Merk deg at Contrelle® Activgard kun vil fungere når den er korrekt plassert i vagina. Etter en eller to gangers bruk blir det lettere å plassere den og like enkel å sette inn som en tampong. Ta kontakt med helsepersonell dersom du opplever problemer.

5. Fjerning

- Fjern ALLTID Contrelle® Activgard etter 16 timer, eller når du har avsluttet sportsaktiviteter og alltid før du legger deg.
- For å fjerne Contrelle® Activgard trekker du tråden forsiktig nedover.
- Pakk Contrelle® Activgard i papir og kast den med husholdningsavfallet. Den må ikke skylles ned i toalettet. Ikke bruk Contrelle® Activgard enheten om igjen.
- Vask hendene etter fjerning.

Tilfeller hvor du bør du konsultere lege eller annet helsepersonell

Dersom du opplever noe av følgende, ta kontakt med lege eller annet helsepersonell:

- Problemer ved innsetting eller fjerning av Contrelle® Activgard
- Blødning som ikke er forbundet med menstruasjonsperioden din
- Irritasjon, ubehag eller smerte
- Smertefull eller brennende uriner
- Ved vedvarende symptomer og dersom Contrelle® Activgard ikke reduserer lekkasjen fra blæren din. Du kan ha en annen type inkontinens enn stressinkontinens (SUI).
- Du kan bruke Contrelle® Activgard når du har en intrauterin enhet (spiral) satt inn, men vi anbefaler at du snakker med legen eller annet helsepersonell for å få bekreftet at det er tilrådelig.

Toksisk sjokksyndrom (TSS)

TSS er en veldig sjelden tilstand som forårsakes av bakterien Staphylococcus aureus. Omlag halvparten av de registrerte tilfellene forekommer blant menstruerende kvinner som bruker tamponger. De fleste tilfellene er blant yngre kvinner som bruker meget absorberende tamponger.

Det foreligger ingen rapporterte tilfeller av TSS ved bruk av Contrelle® Activgard.

Dersom Contrelle® Activgard blir gjennomvættet fullstendig før bruk, vil den ikke absorbere fuktighet fra vagina. Selv om risikoen for TSS er veldig lav, er det viktig å kunne gjenkjenne symptomene, for det er en alvorlig tilstand som bør behandles umiddelbart.

Gjør deg kjent med TSS symptomene. TSS kan minne veldig om influensa og symptomene kan variere fra person til person, men de vanligste symptomene er:

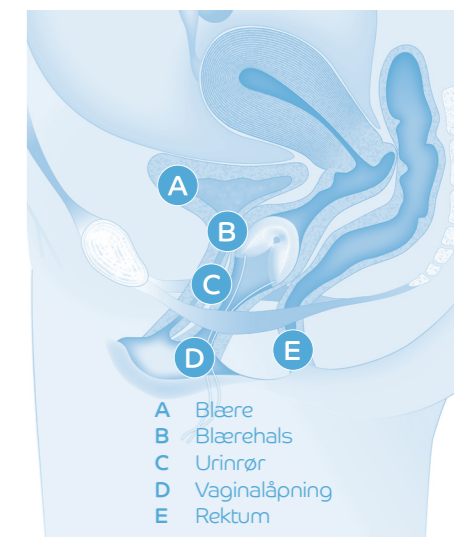
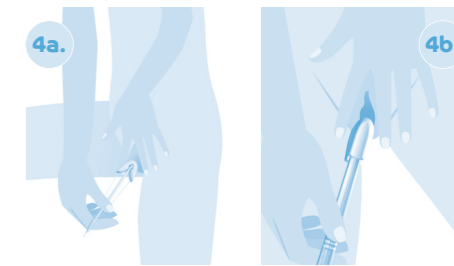
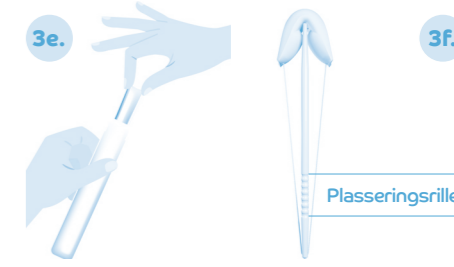
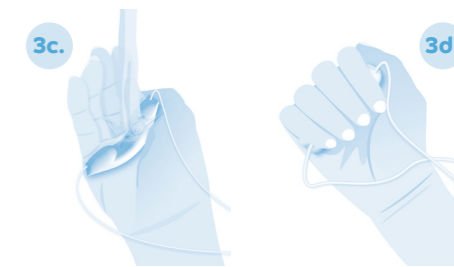
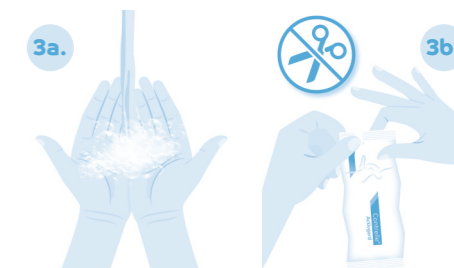
- høy feber (normalt over 39°C, 102°F)
- utslett som minner om solbrenthet
- diaré
- oppkast
- sår hals og svimmelhet

Dersom du opplever disse symptomene, fjern Contrelle® Activgard og ta kontakt med lege eller annet helsepersonell umiddelbart. Informer legen eller helsepersonalet om at du har brukt Contrelle® Activgard.

Contrelle® Activgard

Urinblærestøtte for kvinner

Symboler	
Symbol	Beskrivelse
	Viveca Biomed Ltd. Unit 1 & 2, Wansbeck Network Centre, Wansbeck Business Park, Ashington, Northumberland NE63 8QU, Storbritannia
	CS Lifesciences Europe Ltd. 3 Inns Quay, Dublin 7, Irland
	Katalognummer
	Parti-/batchnummer
	Produksjonsdato
	Se bruksanvisningen
	Ingen gjenbruk
	Produktet leveres ikke-sterilt
	Må ikke brukes dersom emballasjen er skadet
	Beskyttes mot sollys
	Oppbevares tørt
	Må ikke brukes i mer enn 16 timer i løpet av en 24-timersperiode
	EU-sertifisert produkt med teknisk kontrollnummer
	Angir at produktet er medisinsk utstyr
	Contrelle® Activgard enhetsstørrelse, tallet beskriver størrelsesvarianten (Liten - 1, Medium - 2, Stor - 3)
	Contrelle® Activgard applikator
	www.contrelle.com
	Nettsted



sorcha montgomery

sorcha montgomery

Oct 13, 2021

ART-0044rev01






ART-0044 rev01 - IFU_Languages_420x297_DK_NO_V5_pr (002)

Final Audit Report

2021-10-13

Created:	2021-10-13
By:	Nick Allen (nick.allen@ops-apps.com)
Status:	Signed
Transaction ID:	CBJCHBCAABAagg-Ov4o7w4s5m1ni2zV3V3sV0dWn33KU

"ART-0044 rev01 - IFU_Languages_420x297_DK_NO_V5_pr (002)" History

-  Document created by Nick Allen (nick.allen@ops-apps.com)
2021-10-13 - 2:21:42 PM GMT- IP address: 82.13.185.161
-  Document emailed to sorcha montgomery (sorcha.montgomery@vivecabioemed.co.uk) for signature
2021-10-13 - 2:22:33 PM GMT
-  Email viewed by sorcha montgomery (sorcha.montgomery@vivecabioemed.co.uk)
2021-10-13 - 2:23:20 PM GMT- IP address: 86.152.86.47
-  Document e-signed by sorcha montgomery (sorcha.montgomery@vivecabioemed.co.uk)
Signature Date: 2021-10-13 - 2:23:31 PM GMT - Time Source: server- IP address: 86.152.86.47
-  Agreement completed.
2021-10-13 - 2:23:31 PM GMT