



SVENSKA

BRUKSANVISNING

FUNKTIONSPRINCIP OCH VERKNINGSMEKANISM:

Plåster med FITT-teknik som reflekterar kroppens värme och inifrån värmer FIT-sensorn...

BRUKSANVISNING:

PLÅSTER FÖR VAST

- Kan användas för att lindra smärta och vävnadsskador (stuckning, vävnadsskador) i vristen. 1. Längs plåstret från skrytlet...



PLÅSTER FÖR NACKE

- Kan användas för att lindra smärta i nacke och överrygg (nacksmärtor). 1. Längs plåstret från skrytlet...



PLÅSTER FÖR RÅN

- Kan användas för att lindra smärta i knäleden. 1. Längs plåstret från skrytlet...



PLÅSTER FÖR ARMÅRME

- Kan användas för att lindra smärta och vävnadsskador (stuckning, blåmärken) i armårbågen. 1. Längs plåstret från skrytlet...



PLÅSTER FÖR RYGG

- Kan användas för att lindra smärta i ryggen. 1. Längs plåstret från skrytlet...



PLÅSTER FÖR AXEL

- Kan användas för att lindra smärta och vävnadsskador (ledsmärta, artros) i axeln. 1. Längs plåstret från skrytlet...




FIT LADY

- Kan användas för att lindra smärta vid menstruationer. 1. Längs plåstret från skrytlet...



UNIVERSAL PLÅSTER

- Kan användas för att lindra rygg, nacke och iclas smärta och vävnadsskador (t.ex. axel, armårbåge, knä, höft). 1. Längs plåstret från skrytlet...



UNIVERSAL PLÅSTER FÖR NACKE

- Kan användas för att lindra smärta i nacke och överrygg (nacksmärtor). 1. Längs plåstret från skrytlet...



UNIVERSAL PLÅSTER FÖR ARMÅRME

- Kan användas för att lindra smärta och vävnadsskador (stuckning, vävnadsskador) i armårbågen. 1. Längs plåstret från skrytlet...



UNIVERSAL PLÅSTER FÖR RYGGMÄRTA

- Kan användas för att lindra smärta i ryggområde (ryggsmärtor). 1. Längs plåstret från skrytlet...



UNIVERSAL PLÅSTER FÖR RÅN

- Kan användas för att lindra ledsmärta i knä. 1. Längs plåstret från skrytlet...



UNIVERSAL PLÅSTER FÖR AXEL

- Kan användas för att lindra smärta och vävnadsskador (ledsmärta, artros) i axeln. 1. Längs plåstret från skrytlet...



UNIVERSAL PLÅSTER FÖR VAST

- Kan användas för att lindra smärta och vävnadsskador (stuckning, vävnadsskador) i vristen. 1. Längs plåstret från skrytlet...



STOR UNIVERSALPLÅSTER

- Kan användas för att lindra rygg, nacke och iclas smärta och vävnadsskador (t.ex. axel, armårbåge, knä, höft). 1. Längs plåstret från skrytlet...

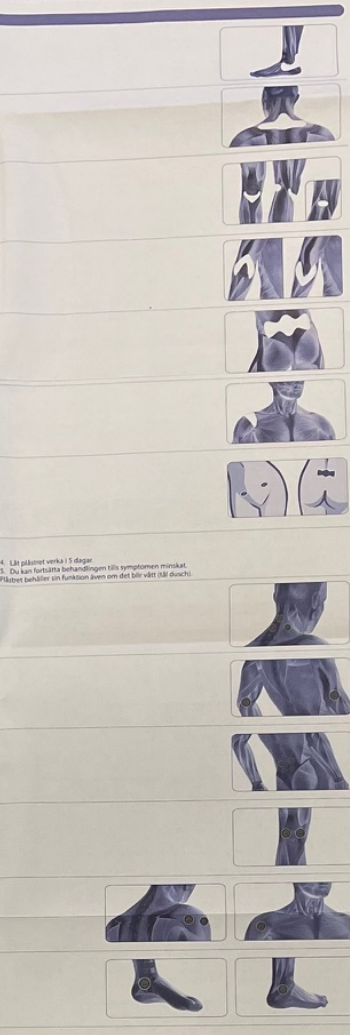


VARNINGAR:

Produkterna är inte avsedd och innehåller inte något läkemedel. Användningen bör inte användas på eller på skadad hud...

KÄVTTÖTTARROKITUS

Plåstern innehåller en för... För att undvika blåmärken med muskel benämnda i samband med större ansamlingar av vävnadsskador...



- 4. Låt plåstret verka i 5 dagar. 5. Du kan fortsätta behandlingen tills symptomen minskat. Plåstret behåller sin funktion även om det blir vått (till duscht).

FÖRVARING:

Förvaring +5°C +30°C. Förpackningen skyddar produkten för skador under transport.

Kasta inte i naturen. Hanteras som blandavfall. Kontakta vid behov din lokala avfallshanteringsmyndighet...

Version 3, 26/10/2020

BRUKSANVISNING

VIKEMÅTE / DRIFTSPRINCIPP:

Plåster med FITT-teknik som reflekterar kroppens värme inifrån värmer FITT-sensorn...

BRUK:

ANKELPLÅSTER

- Kan brukas mot ankelsmärter och kontrakturer (förlust av rörelse, senbetennelse). 1. Fjäm plåstret från basen...


NORSK

ANBEFALT BRUK:

Plåstern är avsedd... För lätta skador med muskel- och skelettlågsor, förskadat av den överviktiga överviktiga av vev-ackade...


NAKKEPLÅSTER

- Kan brukas mot plåger i ledd i ryggraden (nacksmärtor). 1. Fjäm plåstret från basen...



KNEPLÅSTER

- Kan brukas mot knäledsproblem. 1. Fjäm plåstret från basen...



ALBUPLÅSTER

- Kan brukas mot albussmärter och kontrakturer (senbetennelse, kontusioner). 1. Fjäm plåstret från basen...



RYGGPLÅSTER

- Kan brukas mot plåger i ledd i ryggraden (ryggsmärtor). 1. Fjäm plåstret från basen...



SKULDERPLÅSTER

- Kan brukas mot skuldersmärter och kontrakturer (ledgdikt, artros). 1. Fjäm plåstret från basen...



FIT LADY

- Kan brukas för att behandla menstruella smärtor. 1. Fjäm plåstret från basen...





UNIVERSAL PLÅSTER

- Kan brukas mot ryggsmärtor, nacksmärtor, halsmärter, muskelspänningar (skulder, albou, knä, ligg och till vidare). 1. Fjäm plåstret från basen...



UNIVERSAL PLÅSTER TIL NAKKEN

- Kan brukas mot plåger i ledd i ryggraden (nacksmärtor). 1. Fjäm plåstret från basen...





BRUGSANVISNING

UNIVERSALPLASTER TIL ALBUEN

- Kan bruges med albuearmbrætter og kontrakturer (lemlestomatia, kontrakturer).
1. Fjern plasterne fra basen.
2. Sæt plasterne på det bøjede knæ, og sikr at huden er ren, tør og fri for hår.



UNIVERSALPLASTER TIL NEDRE RYG

- Kan bruges med pløjer i lænd i ryggraden (ryggsmerte).
1. Fjern plasterne fra basen.
2. Sæt plasterne på nedre ryg, og sikr at huden er ren, tør og fri for hår.



UNIVERSALPLASTER TIL KNEET

- Kan bruges med knæbøjeproblemer.
1. Fjern plasterne fra basen.
2. Sæt plasterne på det bøjede knæ, og sikr at huden er ren, tør og fri for hår.



UNIVERSALPLASTER TIL SKULDEREN

- Kan bruges med skulderarmbrætter og kontrakturer (ledstift, artrose).
1. Fjern plasterne fra basen.
2. Sæt plasterne på det bøjede knæ, og sikr at huden er ren, tør og fri for hår.




UNIVERSALPLASTER TIL SKULDEREN

- Kan bruges med skulderarmbrætter og kontrakturer (ledstift, artrose).
1. Fjern plasterne fra basen.
2. Sæt plasterne på skulderen, og sikr at huden er ren, tør og fri for hår.



STØT UNIVERSALPLASTER

- Kan bruges med rygsmerter, nakkesmerter, lændsmerter, muskeloverbelastning (skulder, albue, knæ, hofte og lyske).
1. Fjern plasterne fra basen.
2. Sæt plasterne på punktet der giver smerter, og sikr at huden er ren, tør og fri for hår.



ADVARSEL:

Produktet er ikke sterile, og indholder ingen form for medicin.
Plasterne skal ikke anvendes på åbne sår eller hud uden for den forudbestemte indikation.

OPBEVARING:

Opbevares mellem +5°C og +30°C.
Følgningen vil i alle tilfælde give nok beskyttelse til at forhindre at produktet bliver skadet i bevægelse.

BRUGSANVISNING

AKTION / DRIFTSPRINCIP

Plaster med FIT-teknologi, der afleverer kroppens infrarøde spektrum FIT-plaster er lavet af 100% polypropylen.

BRUGSANVISNINGER:

DANSK

Plasterne viser sig at kunne:
- Lindre ubehag på muskuloskeletalt niveau i forbindelse med overbelastning af vævscadose på grund af overbelastning af muskelbroene gennem en hurtig og effektiv reduktion af muskeltension.

ANVENDELSE:

ANKELPLASTER

- Plasteret kan bruges med ankelsmerter, forstuvning, led og muskelsmerter.
1. Fjern plasteret fra underlaget.
2. Påfør plasteret på anklen på tør, ren og hårfri hud.



ØVRE RYGNAXE

- Plasteret kan bruges i tilfælde af led og muskelsmerter i øvre ryg/hals.
1. Fjern plasteret fra underlaget.
2. Påfør plasteret i området omkring nakken, på tør og hårfri hud.



KRØKPLASTER

- Plasteret kan bruges i tilfælde af kronisk lændesmerter, samt muskelsmerter.
1. Fjern plasteret fra underlaget.
2. Hold knæet strakt, sæt det store plaster på foran, hold knæet uddrakt, og påfør det lille plaster på bagenden.



ALBUENPLASTER

- Plasteret kan bruges i tilfælde af albuearmbrætter, led og muskelsmerter, Tenniselbow.
1. Fjern plasteret fra underlaget.
2. Påfør plasteret på en bøjede albue på tør, ren hud uden hår.



LÆNDEPLASTER

- Plasteret kan bruges i tilfælde af smerter i lænden.
1. Fjern plasteret fra underlaget.
2. Påfør plasteret på lændområdet på tør, ren hud uden hår.



SKULDERPLASTER

- Plasteret kan bruges i tilfælde af smerter i skulderen. Led og muskelsmerter.
1. Fjern plasteret fra underlaget.
2. Anvend plasteret på skulderen på tør, ren hud uden hår.



FIT LADY-PLASTER

- Plasteret kan bruges i tilfælde af menstruationssmerter.
1. Fjern plasteret fra underlaget.
2. Påfør de to runde plaster på ryggen, og påfør derefter det firkantede plaster over lændområdet med L3-hvirvel.



UNIVERSALPLASTER

- Plasteret kan bruges i tilfælde af rygsmerter, lændsmerter, muskeloverbelastning (skulder, albue, knæ, hofte, osv.).
1. Fjern plasteret fra underlaget.
2. Påfør plasteret på det område der giver smerter, og sikr at huden er ren, tør og fri for hår.



UNIVERSALPLASTER TIL ØVRE RYGNAXE

- Plasteret kan bruges i tilfælde af muskel og ledmerter i øvre ryg/hals.
1. Fjern plasteret fra underlaget.
2. Påfør plasteret på ryggen på tør, ren hud uden hår.



UNIVERSALPLASTER TIL ALBUEN

- Plasteret kan bruges i tilfælde af muskel og ledmerter samt tenniselbow.
1. Fjern plasteret fra underlaget.
2. Påfør plasteret på en bøjede albue på tør, ren hud uden hår.



UNIVERSALPLASTER TIL LÆNDE

- Plasteret kan bruges i tilfælde af muskel og ledmerter i området omkring lænden.
1. Fjern plasteret fra underlaget.
2. Påfør plasteret på lændområdet på tør, ren hud uden hår.



UNIVERSALPLASTER TIL KNEET

- Plasteret kan bruges i tilfælde af muskel og ledmerter i knæet.
1. Fjern plasteret fra underlaget.
2. Påfør plasterne på det bøjede knæ på tør, ren hud uden hår.




UNIVERSALPLASTER TIL SKULDEREN

- Plasteret kan bruges i tilfælde af muskel og ledmerter i skulderen.
1. Fjern plasteret fra underlaget.
2. Påfør plasteret på skulderen på tør, ren hud uden hår.




UNIVERSALPLASTER TIL ANKLEN

- Plasteret kan anvendes med muskel og ledmerter samt forstuvninger.
1. Fjern plasteret fra underlaget.
2. Påfør plasteret på anklen på tør, ren hud uden hår.



STØT UNIVERSALPLASTER

- Plasteret kan bruges i tilfælde af rygsmerter, lændsmerter, muskeloverbelastning (skulder, albue, knæ, hofte, osv.).
1. Fjern plasteret fra underlaget.
2. Påfør plasteret på det smertefulde område på tør, ren hud uden hår.



ADVARSEL:

De er ikke sterile produkter og indholder ikke medicin.
Plasteret må ikke påføres over sår eller åbne sår.
I tilfælde af gentagne kredsløb (sår mikro-kredsløb) eller muskelsmerter, må du ikke bruge produktet uden først at konsultere en læge, da det kan være en forvarning af en patologisk tilstand.

OPBEVARING:

Opbevares mellem +5°C og +30°C. Emballagen giver også den nødvendige beskyttelse for at undgå beskadigelse af produktet under håndtering.

SYMBOLER

Informational icons and symbols including: Lægemiddelkontrollen, Håll produktet tørt, Temperaturangivelser, Medicinsk apparat, og andre tekniske symboler.